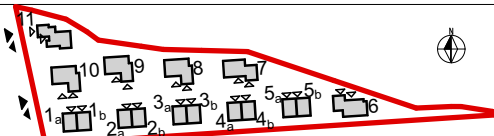
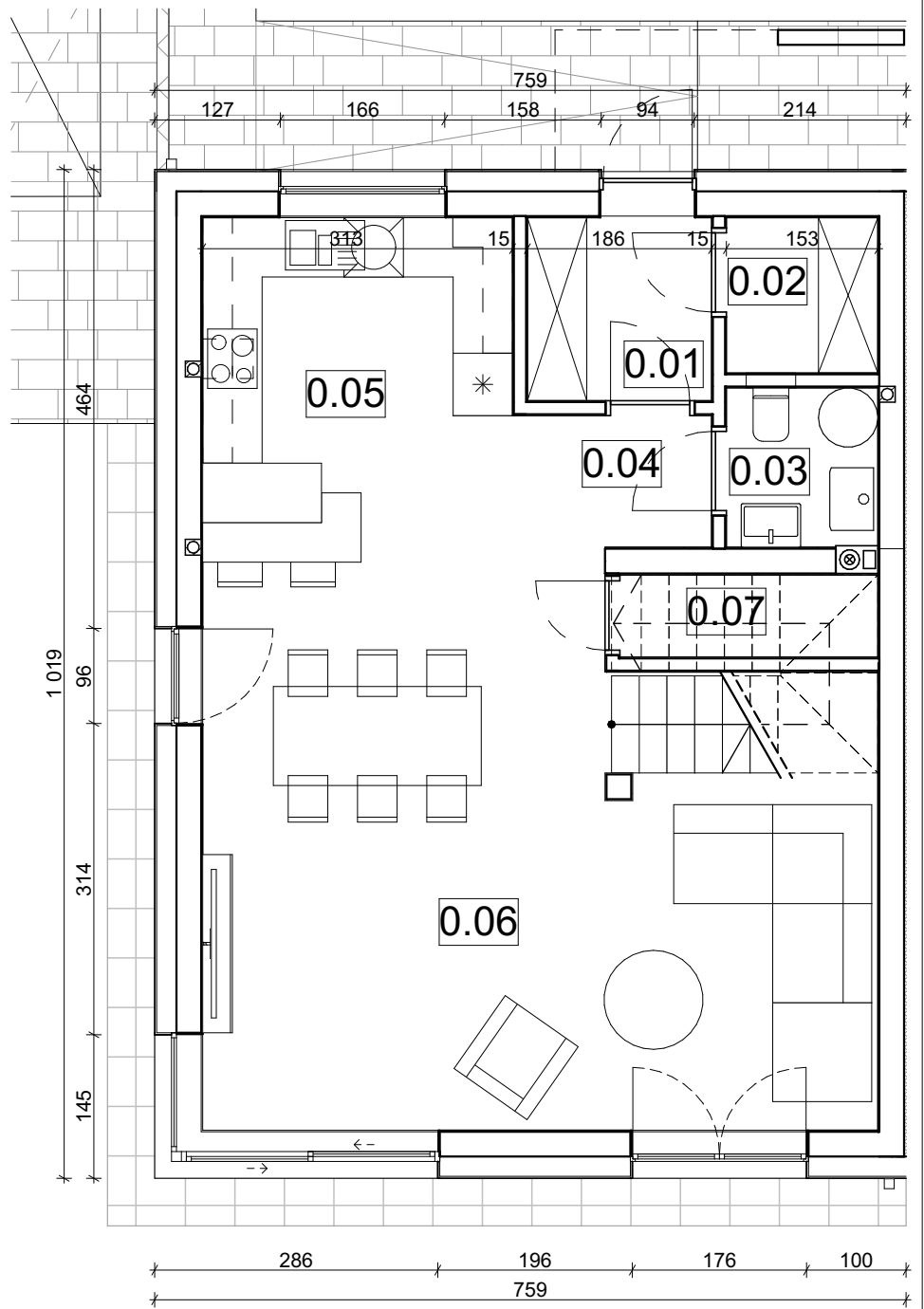


INWESTOR: INVESTOR:	<b>EDEN-BUD Tadeusz Klimowicz</b> Ul. Banachiewicza 8 Kraków Małopolskie 30-436, Polska
SCHEMAT: SCHEME	
NAZWA RYSUNKU: DRAWING NAME: <b>Budynek 1A - SCHEMAT DZIAŁKI</b>	



BUDYNEK 1A - KONDYGNACJA PARTER			
BUDYNEK	Nr	Nazwa pomieszczenia	Powierzchnia netto [m <sup>2</sup> ]
1A			
	0.01	WIATROŁAP	3,44
	0.02	POM. TECHNICZNE	2,40
	0.03	TOALETA	2,46
	0.04	KOMUNIKACJA	2,67
	0.05	KUCHNIA	10,42
	0.06	SALON+JADALNIA	33,81
	0.07	POM. GOSP.	0,95
			56,15 m <sup>2</sup>

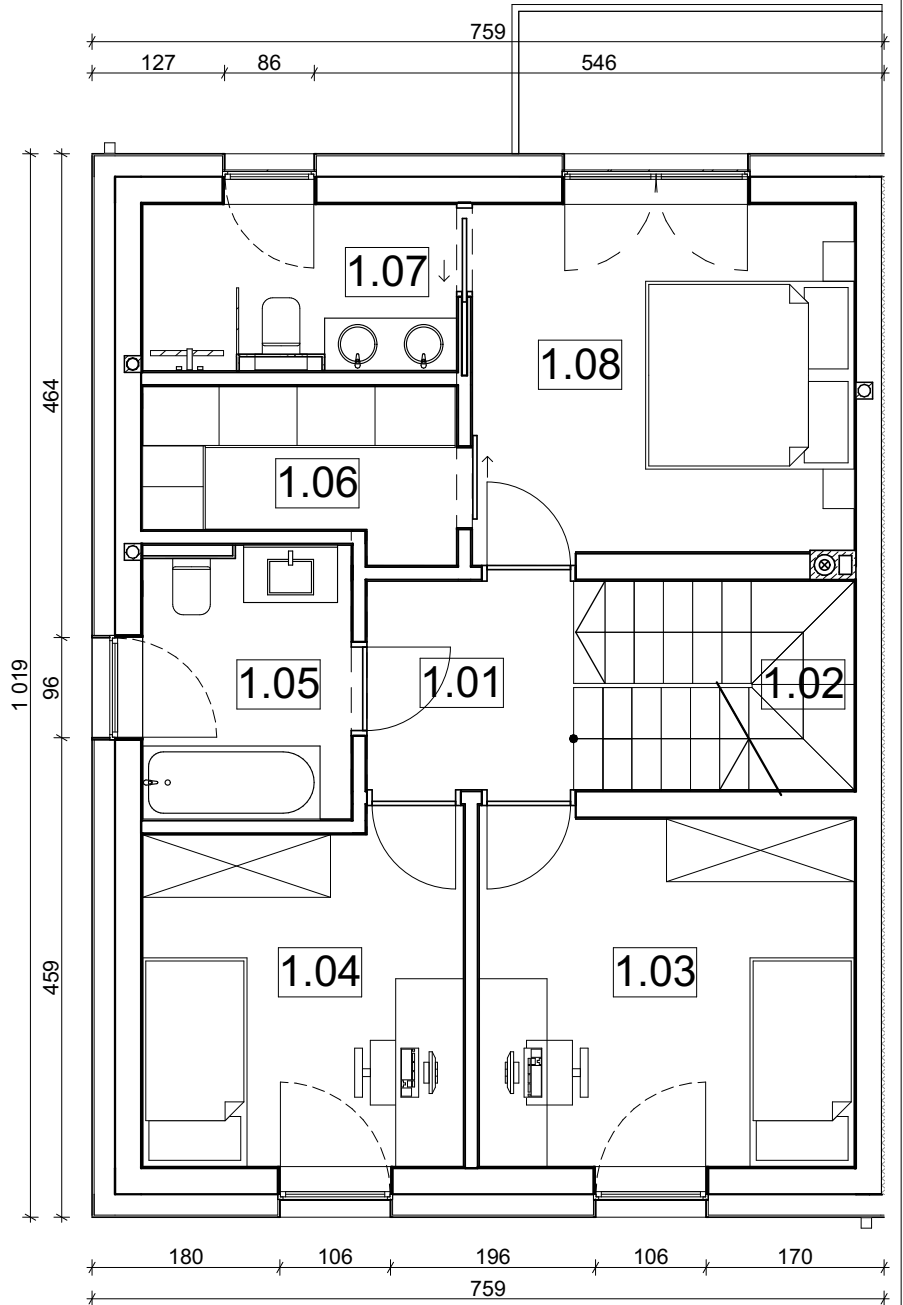
INWESTOR:  
INWESTOR:

**EDEN-BUD Tadeusz Klimowicz**  
Ul. Banachiewicza 8 Kraków Małopolskie 30-436, Polska

SCHEMAT: SCHEME

NAZWA RYSUNKU: DRAWING NAME:

**Budynek 1A - RZUT PARTERU**



BUDYNEK 1A - KONDYGNACJA I PIĘTRA			
BUDYNEK	Nr	Nazwa pomieszczenia	Powierzchnia netto [m2]
1A			
	1.01	KOMUNIKACJA	4,00
	1.02	SCHODY	5,34
	1.03	POKÓJ I	12,09
	1.04	POKÓJ II	10,04
	1.05	ŁAZIENKA	5,13
	1.06	GARDEROBA	4,42
	1.07	ŁAZIENKA II	4,80
	1.08	SYPIALNIA	12,31
			58,13 m <sup>2</sup>

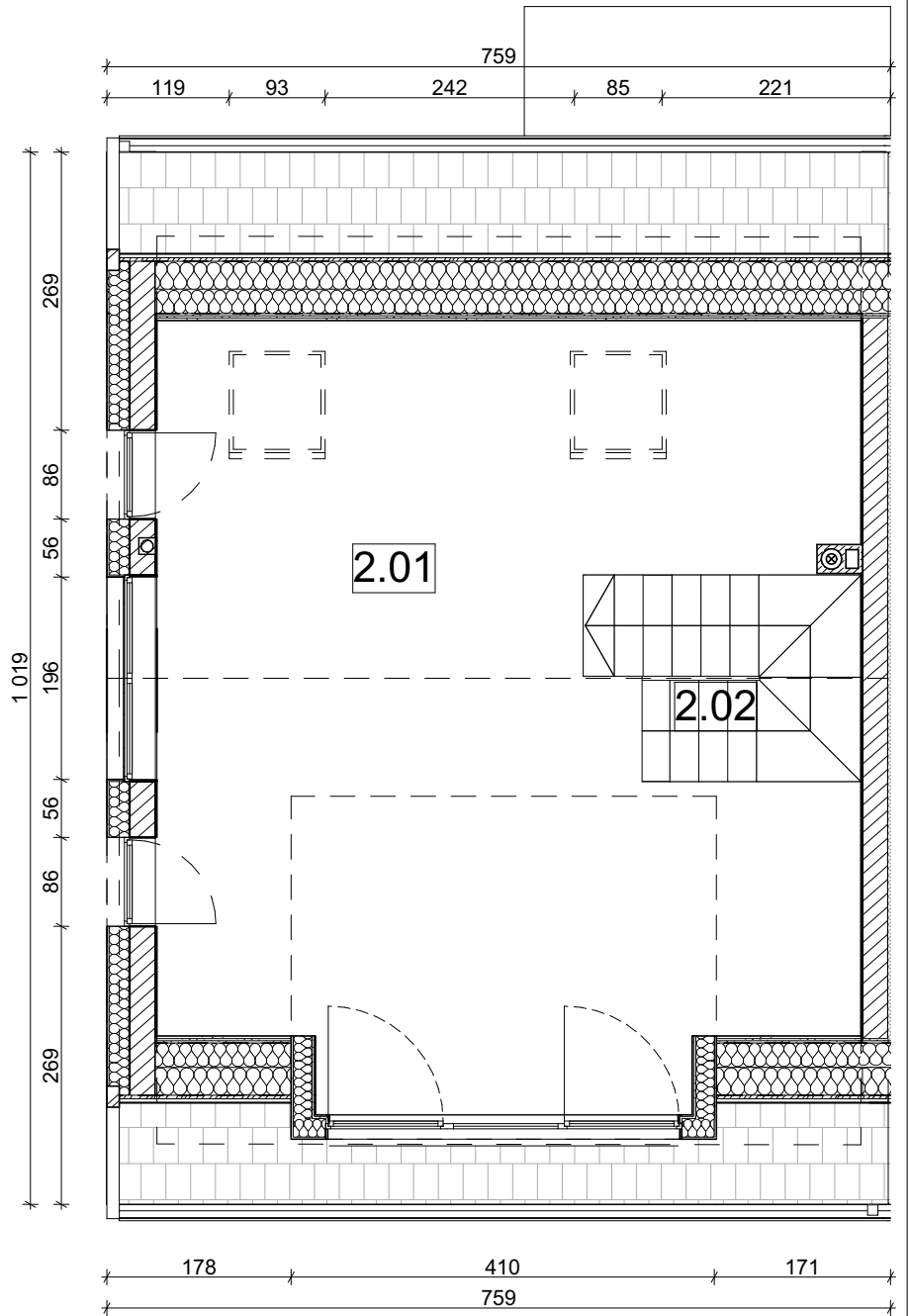
INWESTOR:  
INVESTOR:

**EDEN-BUD Tadeusz Klimowicz**  
Ul. Banachiewicza 8 Kraków Małopolskie 30-436, Polska

SCHEMAT: SCHEME

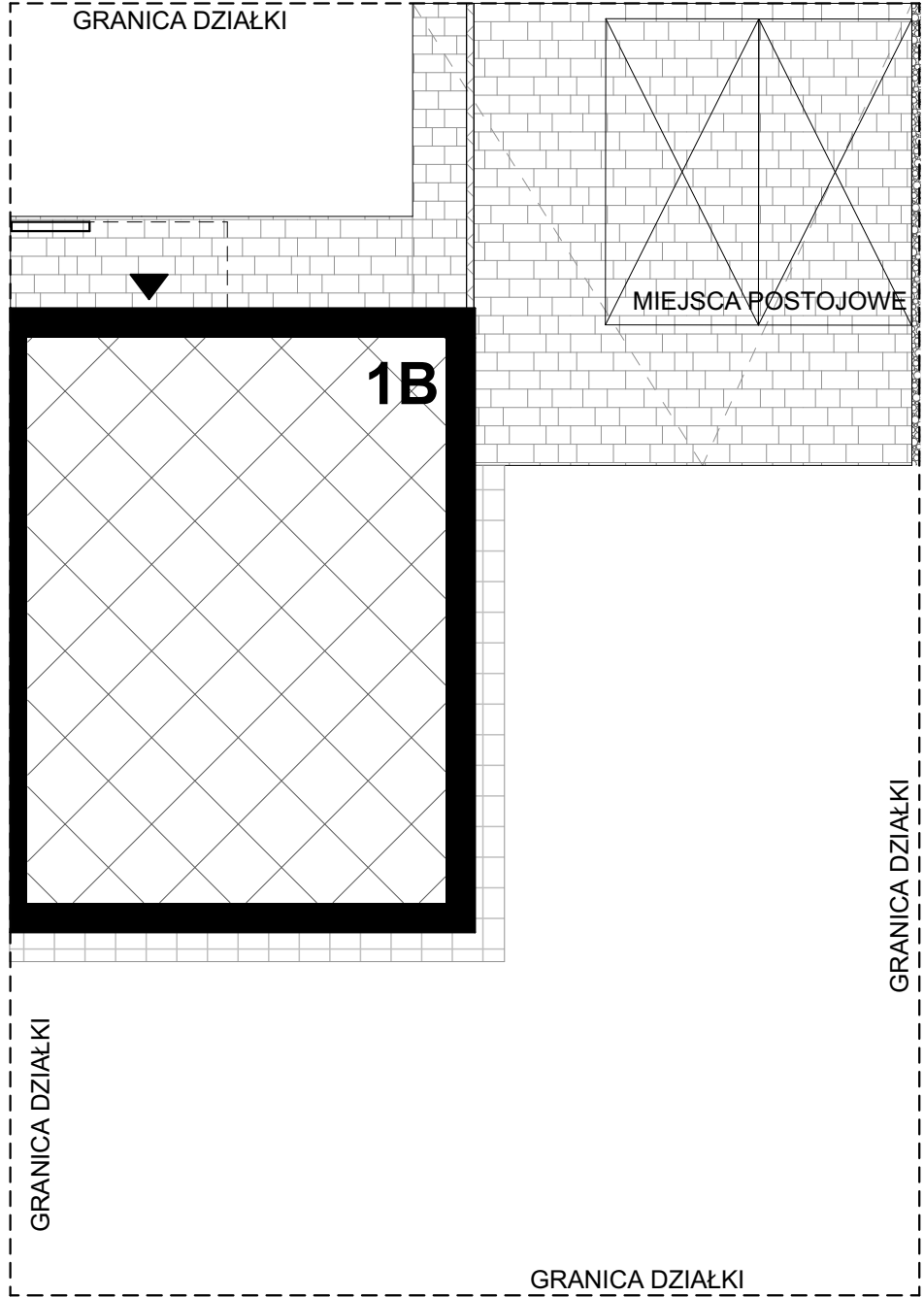
NAZWA RYSUNKU: DRAWING NAME:

**Budynek 1A - RZUT I PIĘTRA**

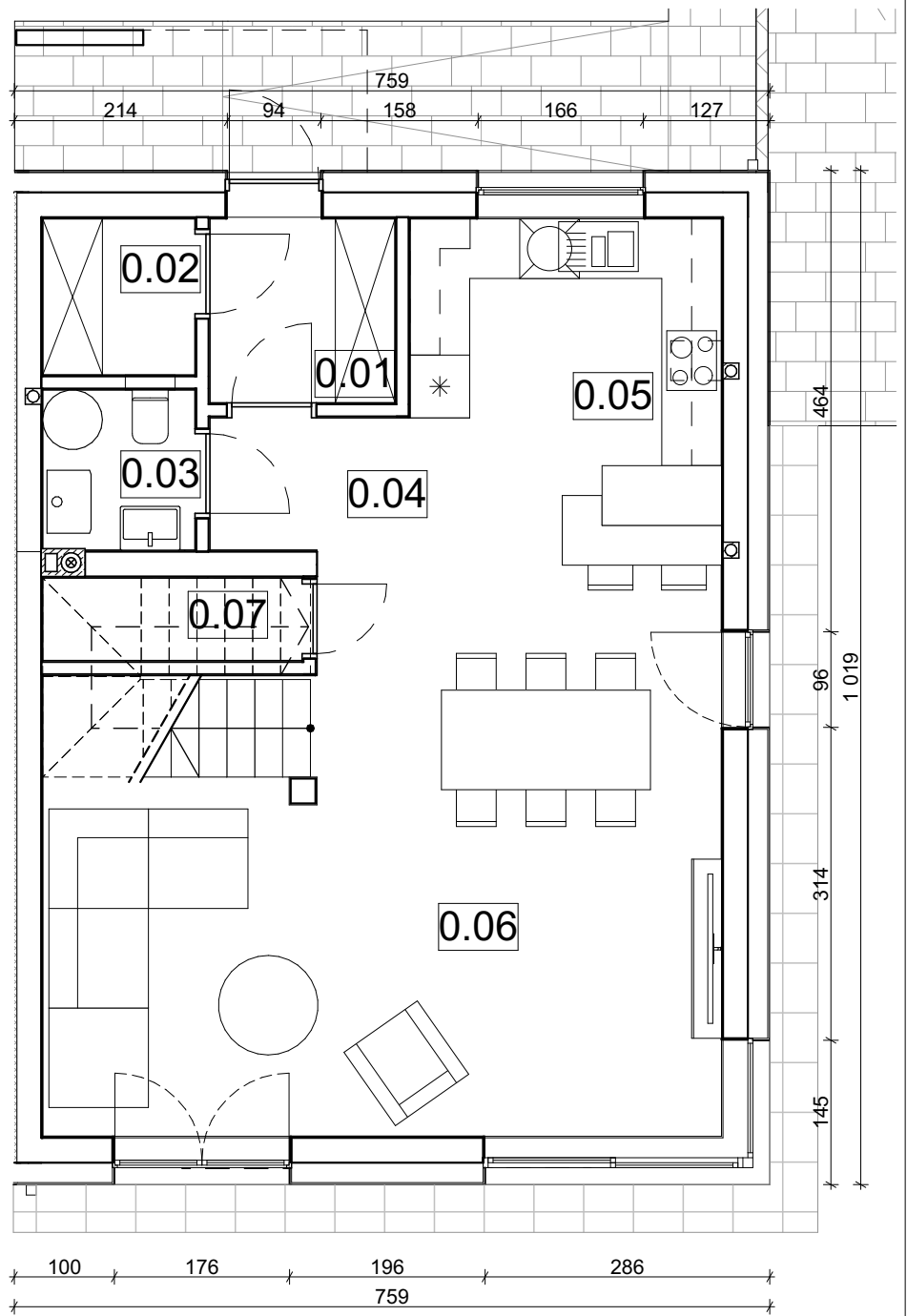


BUDYNEK 1A - KONDYGNACJA PODDASZA			
BUDYNEK	Nr	Nazwa pomieszczenia	
1A			
	2.01	POW. UŻYTK.	30,83
	2.02	SCHODY	4,78
			35,61 m <sup>2</sup>

INWESTOR: INVESTOR:	<b>EDEN-BUD Tadeusz Klimowicz</b> Ul. Banachiewicza 8 Kraków Małopolskie 30-436, Polska
SCHEMAT: SCHEME:	
NAZWA RYSUNKU: DRAWING NAME:	<b>Budynek 1A - RZUT PODDASZA</b>



INWESTOR: INVESTOR:	<b>EDEN-BUD Tadeusz Klimowicz</b> Ul. Banachiewicza 8 Kraków Małopolskie 30-436, Polska
SCHEMAT: SCHEME:	
NAZWA RYSUNKU: DRAWING NAME:	<b>Budynek 1B - SCHEMAT DZIAŁKI</b>



BUDYNEK 1B - KONDYGNACJA PARTER			
BUDYNEK	Nr	Nazwa pomieszczenia	Powierzchnia netto [m2]
<b>1B</b>			
	0.01	WIATROŁAP	3,44
	0.02	POM. TECHNICZNE	2,40
	0.03	TOALETA	2,46
	0.04	KOMUNIKACJA	2,67
	0.05	KUCHNIA	10,42
	0.06	SALON+JADALNIA	33,81
	0.07	POM. GOSP.	0,95
			<b>56,15 m<sup>2</sup></b>

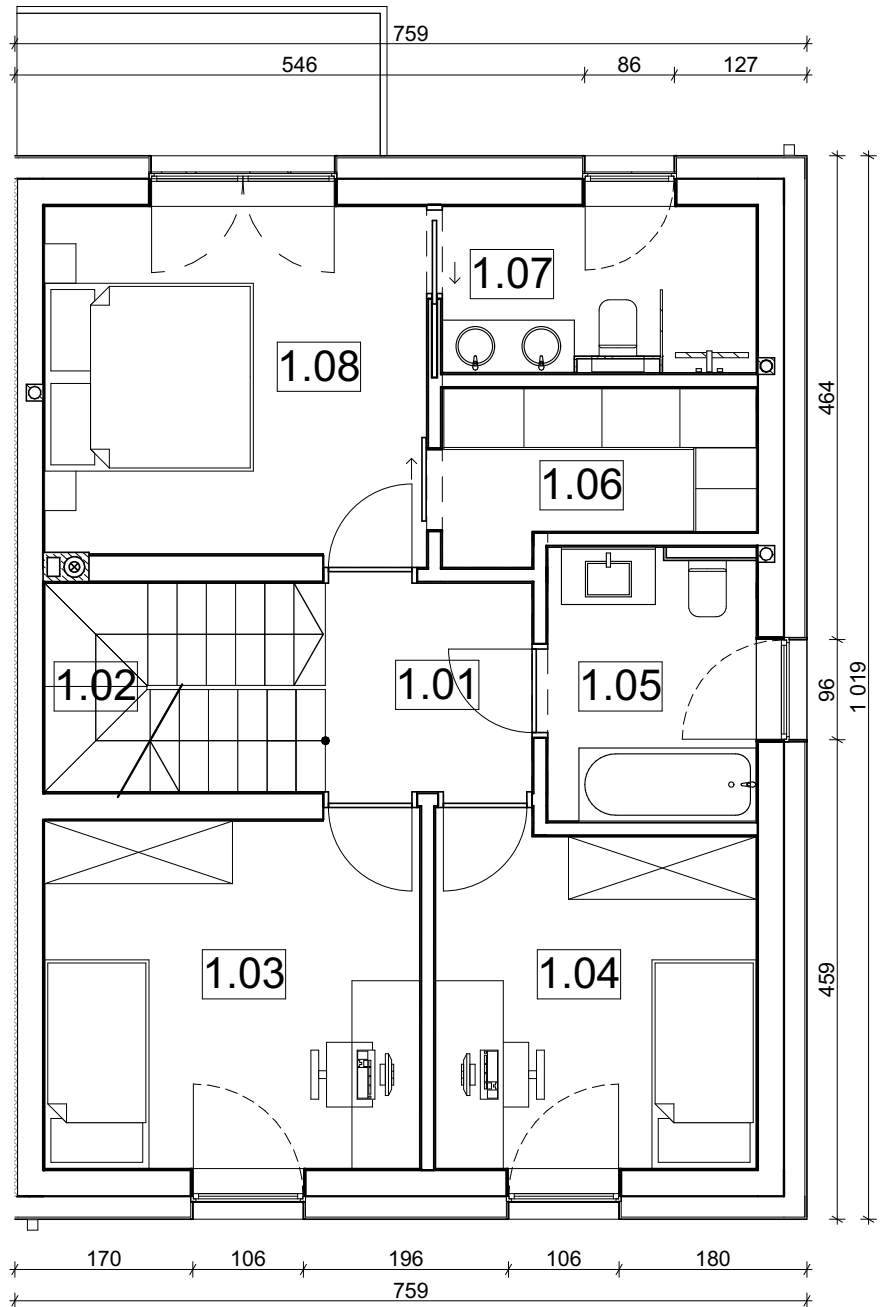
INWESTOR:  
INWESTOR:

**EDEN-BUD Tadeusz Klimowicz**  
Ul. Banachowicza 8 Kraków Małopolskie 30-436, Polska

SCHEMAT: SCHEME

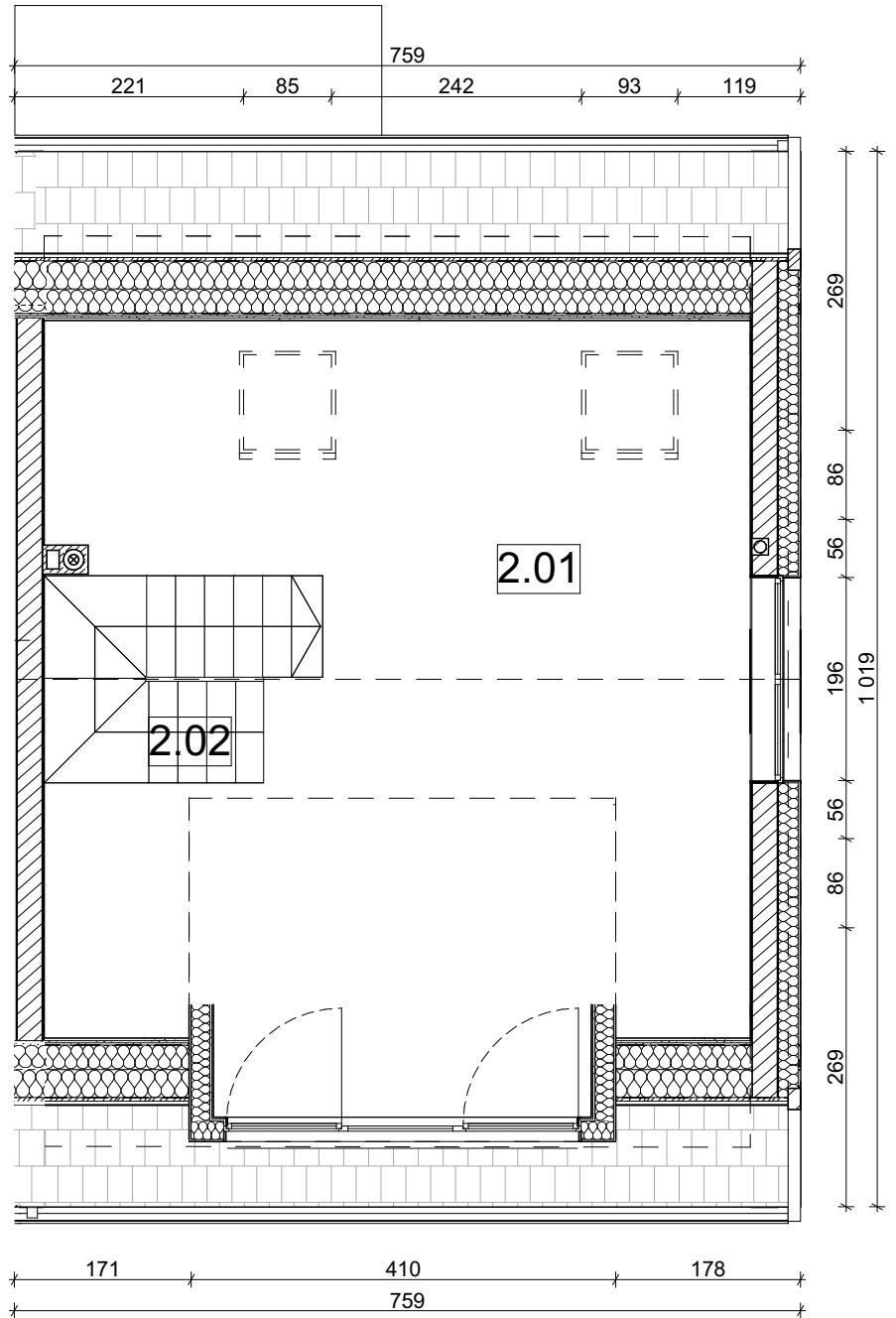
NAZWA RYSUNKU: DRAWING NAME:

**Budynek 1B - RZUT PARTERU**



BUDYNEK 1B - KONDYGNACJA I PIĘTRA			
BUDYNEK	Nr	Nazwa pomieszczenia	Powierzchnia netto [m <sup>2</sup> ]
1B			
	1.01	KOMUNIKACJA	4,00
	1.02	SCHODY	5,34
	1.03	POKÓJ I	12,09
	1.04	POKÓJ II	10,04
	1.05	ŁAZIENKA	5,13
	1.06	GARDEROBA	4,42
	1.07	ŁAZIENKA II	4,80
	1.08	SYPIALNIA	12,31
			58,13 m <sup>2</sup>

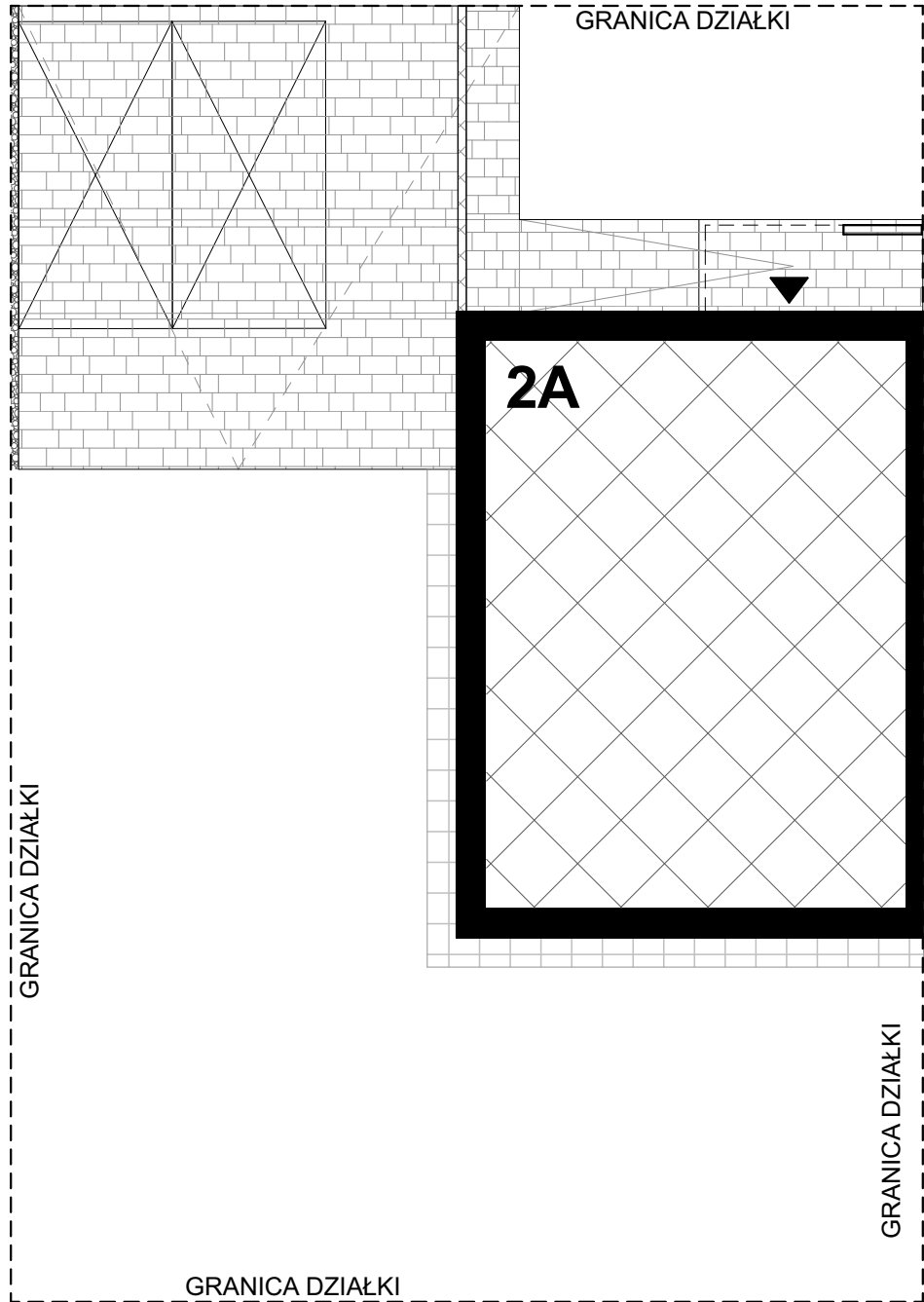
INWESTOR: INVESTOR:	<b>EDEN-BUD Tadeusz Klimowicz</b> Ul. Banachiewicza 8 Kraków Małopolskie 30-436, Polska
SCHEMAT: SCHEME	
NAZWA RYSUNKU: DRAWING NAME:	<b>Budynek 1B - RZUT I PIĘTRA</b>

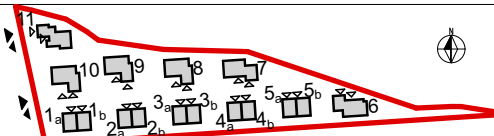


BUDYNEK 1B - KONDYGNACJA PODDASZA			
BUDYNEK	Nr	Nazwa pomieszczenia	
<b>1B</b>			
	2.01	POW. UŻYTK.	30,83
	2.02	SCHODY	4,78
			<b>35,61 m<sup>2</sup></b>

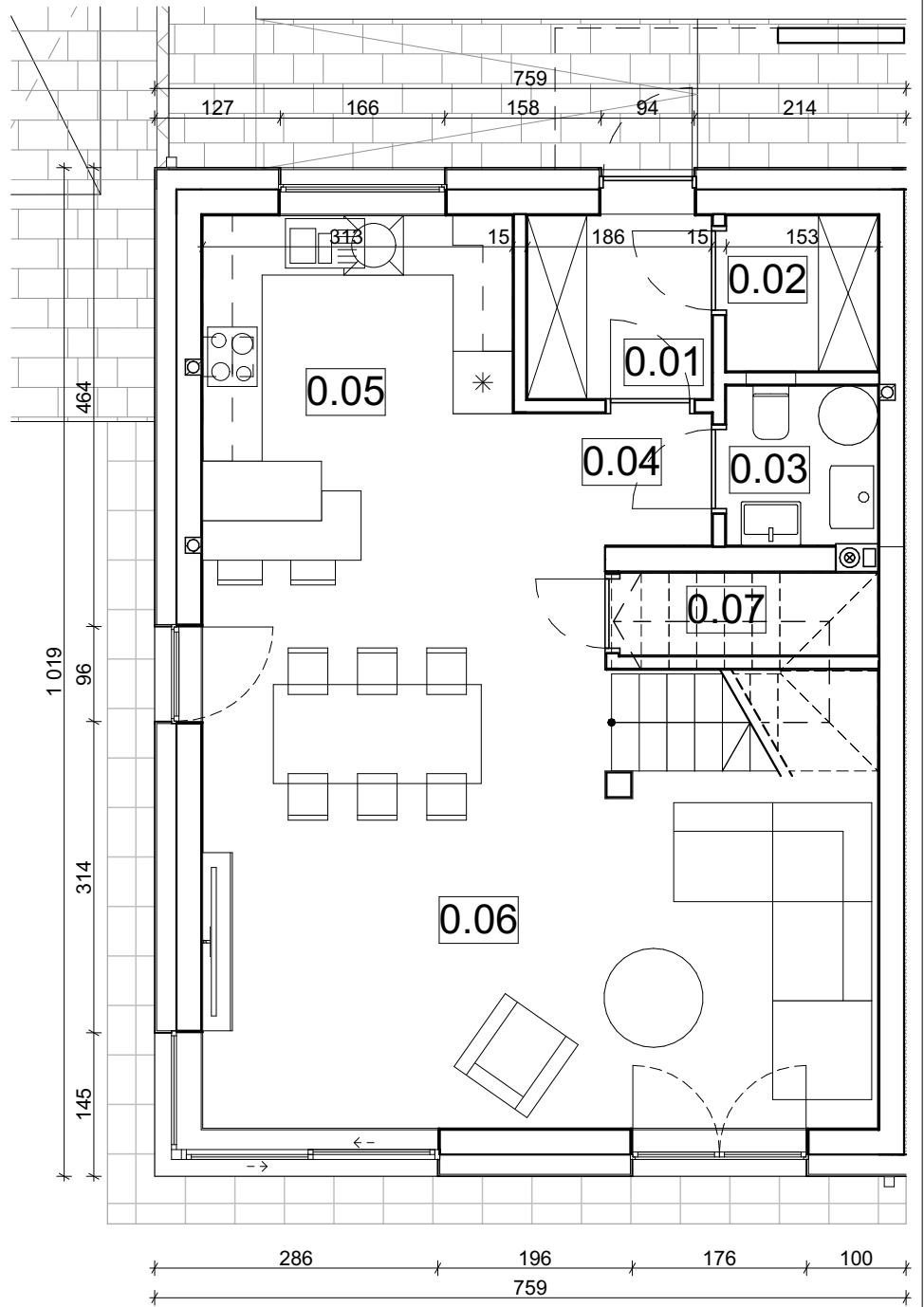
INWESTOR: INVESTOR:	<b>EDEN-BUD Tadeusz Klimowicz</b> Ul. Banachiewicza 8 Kraków Małopolskie 30-436, Polska
SCHEMAT: SCHEME:	
NAZWA RYSUNKU: DRAWING NAME:	<b>Budynek 1B - RZUT PODDASZA</b>





INWESTOR: INVESTOR:	<b>EDEN-BUD Tadeusz Klimowicz</b> Ul. Banachiewicza 8 Kraków Małopolskie 30-436, Polska
SCHEMAT: SCHEME	

NAZWA RYSUNKU: DRAWING NAME:  
**Budynek 2A - SCHEMAT DZIAŁKI**



BUDYNEK 2A - KONDYGNACJA PARTER			
BUDYNEK	Nr	Nazwa pomieszczenia	Powierzchnia netto [m <sup>2</sup> ]
2A			
	0.01	WIATROŁAP	3,44
	0.02	POM. TECHNICZNE	2,40
	0.03	TOALETA	2,46
	0.04	KOMUNIKACJA	2,67
	0.05	KUCHNIA	10,42
	0.06	SALON+JADALNIA	33,81
	0.07	POM. GOSP.	0,95
			56,15 m <sup>2</sup>

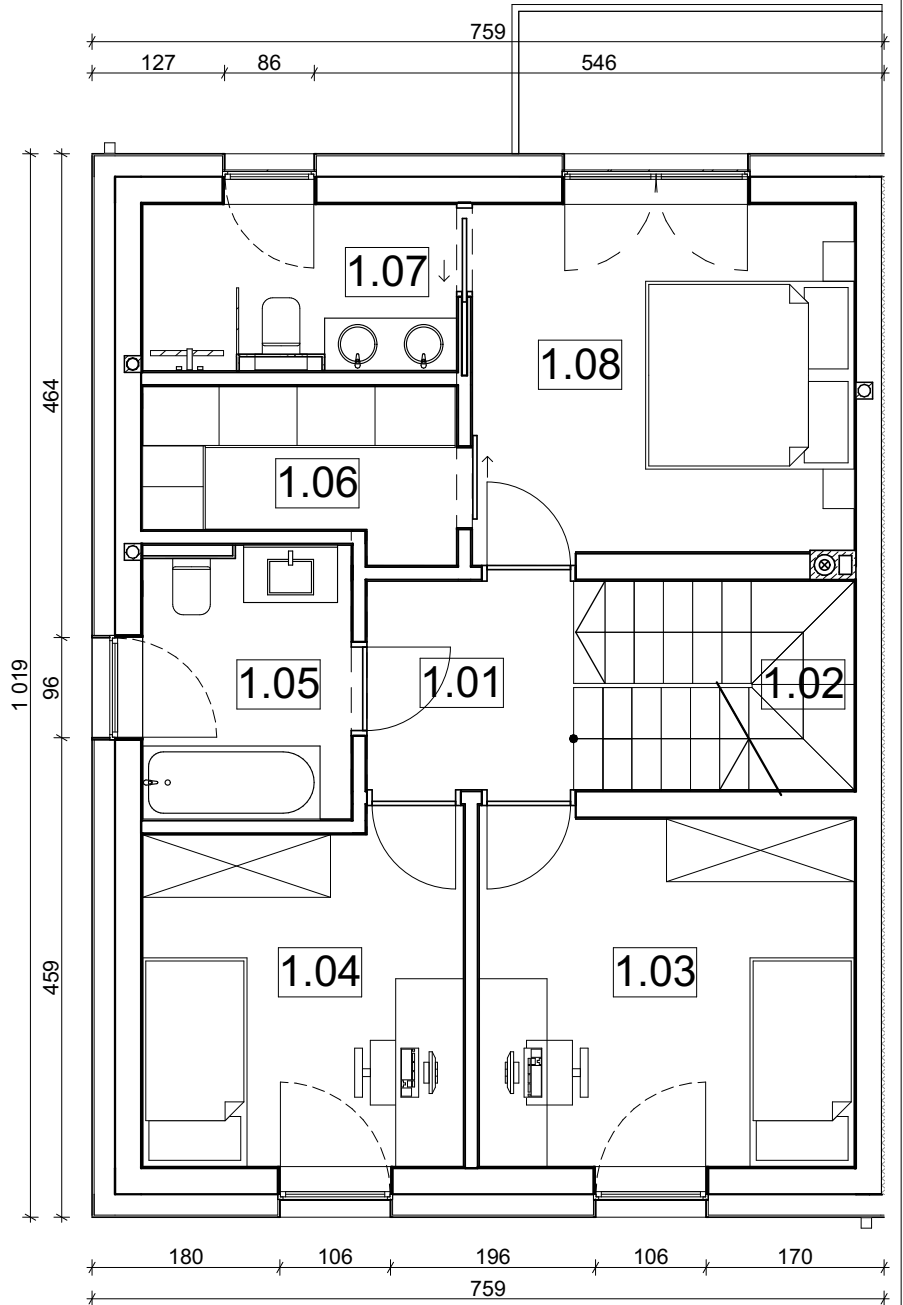
INWESTOR:  
INWESTOR:

**EDEN-BUD Tadeusz Klimowicz**  
Ul. Banachiewicza 8 Kraków Małopolskie 30-436, Polska

SCHEMAT: SCHEME

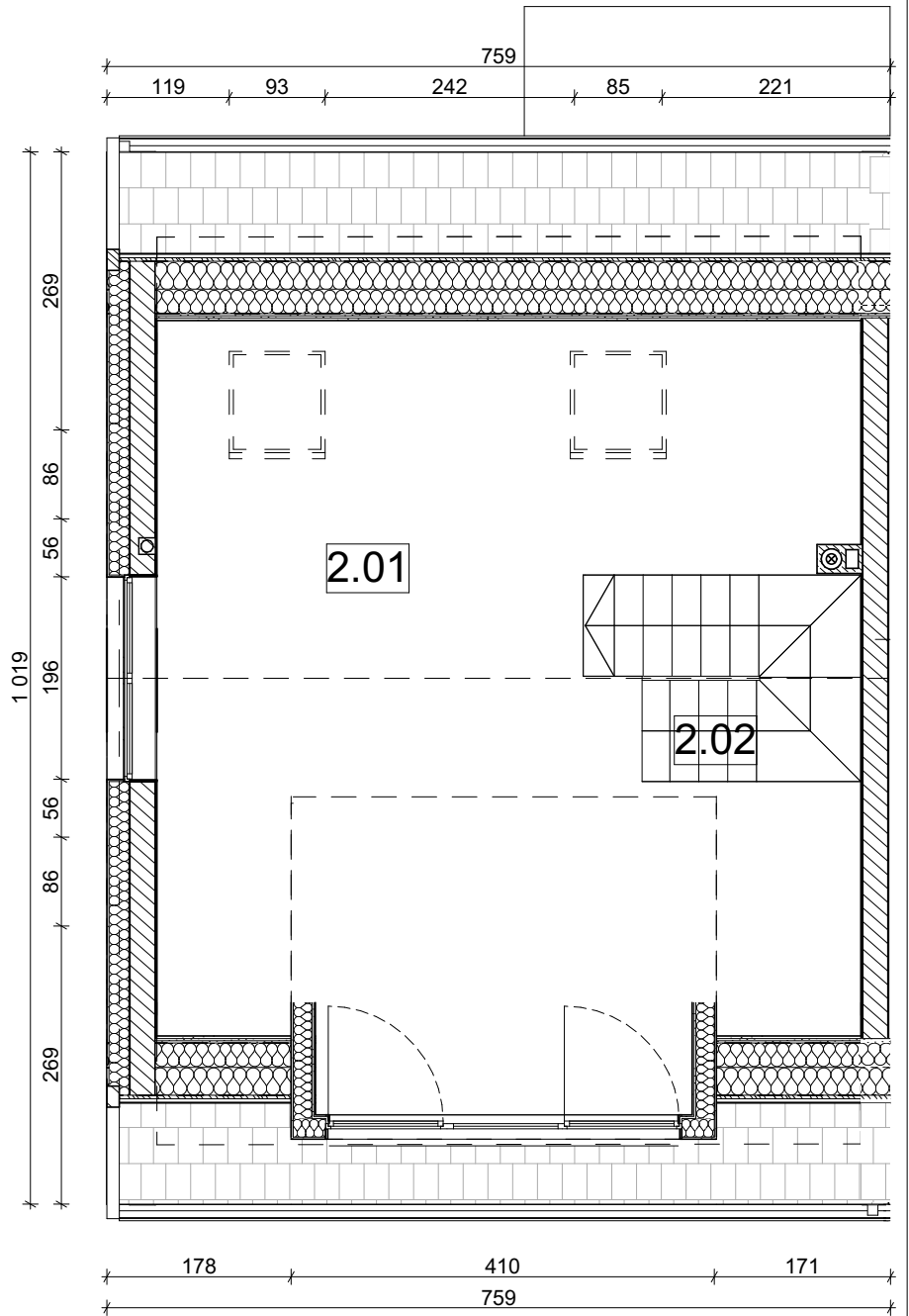
NAZWA RYSUNKU: DRAWING NAME:

**Budynek 2A - RZUT PARTERU**



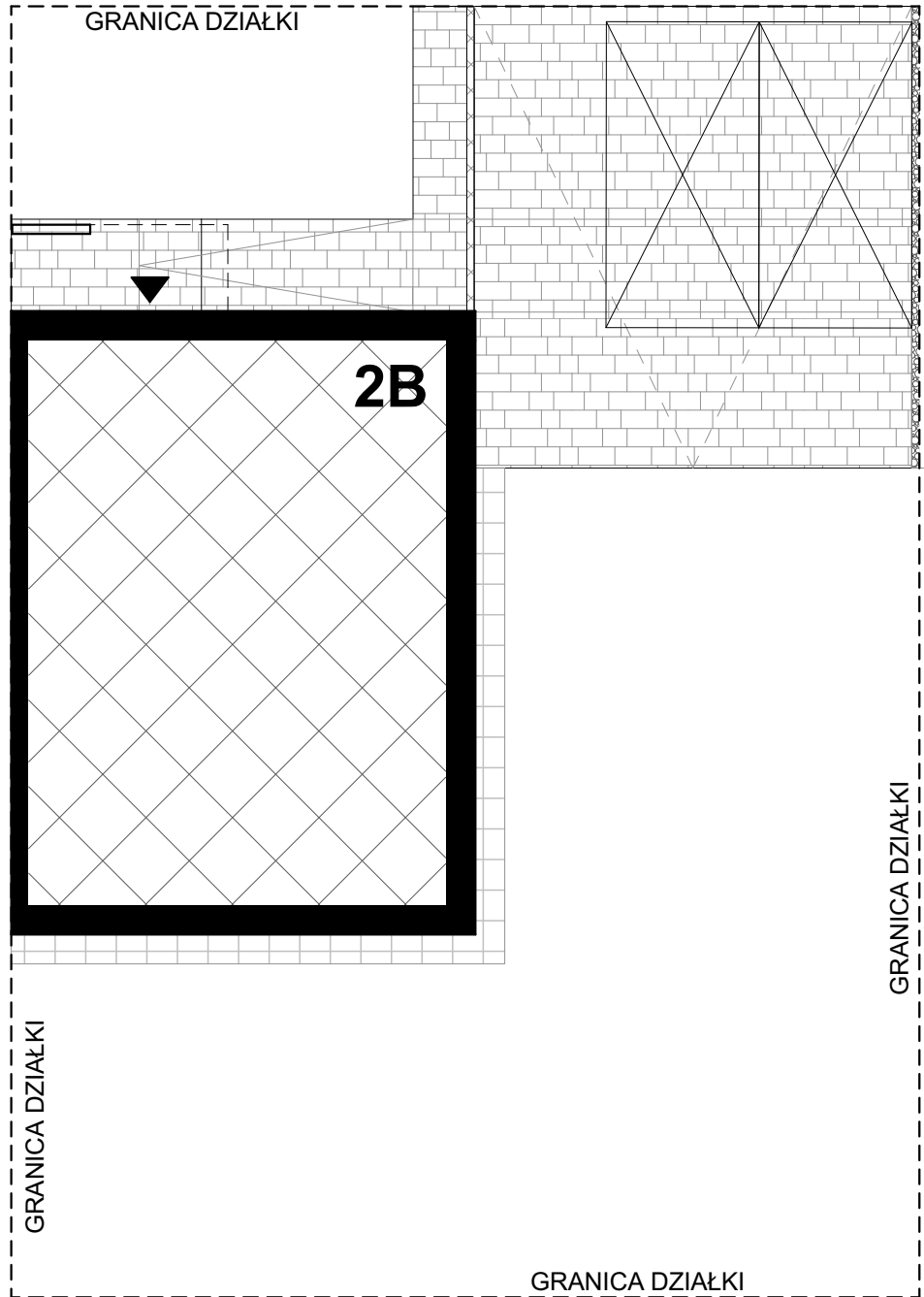
BUDYNEK 2A - KONDYGNACJA I PIĘTRA			
BUDYNEK	Nr	Nazwa pomieszczenia	Powierzchnia netto [m <sup>2</sup> ]
2A			
	1.01	KOMUNIKACJA	4,00
	1.02	SCHODY	5,34
	1.03	POKÓJ I	12,09
	1.04	POKÓJ II	10,04
	1.05	ŁAZIENKA	5,13
	1.06	GARDEROBA	4,42
	1.07	ŁAZIENKA II	4,80
	1.08	SYPIALNIA	12,31
			58,13 m <sup>2</sup>

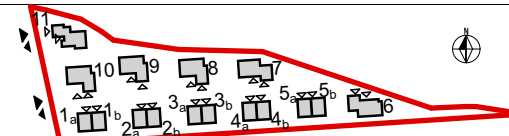
INWESTOR: INVESTOR:	<b>EDEN-BUD Tadeusz Klimowicz</b> Ul. Banachiewicza 8 Kraków Małopolskie 30-436, Polska
SCHEMAT: SCHEME	
NAZWA RYSUNKU: DRAWING NAME:	<b>Budynek 2A - RZUT I PIĘTRA</b>

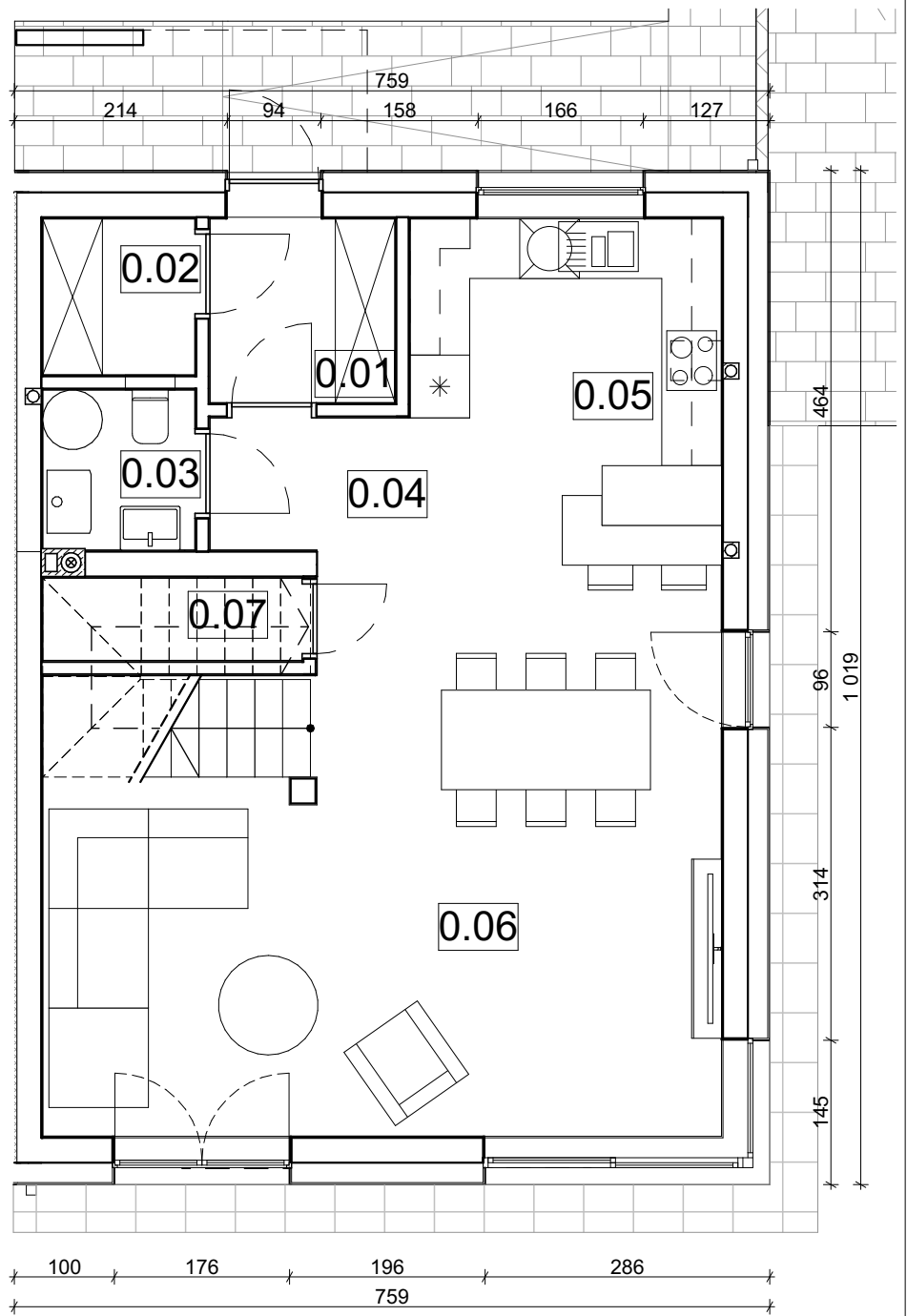


BUDYNEK 2A - KONDYGNACJA PODDASZA			
BUDYNEK	Nr	Nazwa pomieszczenia	
2A			
	2.01	POW. UŻYTK.	30,83
	2.02	SCHODY	4,78
			35,61 m <sup>2</sup>

INWESTOR: INVESTOR:	<b>EDEN-BUD Tadeusz Klimowicz</b> Ul. Banachiewicza 8 Kraków Małopolskie 30-436, Polska
SCHEMAT: SCHEME:	
NAZWA RYSUNKU: DRAWING NAME:	
<b>Budynek 2A - RZUT PODDASZA</b>	



INWESTOR: INVESTOR:	<b>EDEN-BUD Tadeusz Klimowicz</b> Ul. Banachiewicza 8 Kraków Małopolskie 30-436, Polska
SCHEMAT: SCHEME:	
NAZWA RYSUNKU: DRAWING NAME: <b>Budynek 2B - SCHEMAT DZIAŁKI</b>	



BUDYNEK 2B - KONDYGNACJA PARTER			
BUDYNEK	Nr	Nazwa pomieszczenia	Powierzchnia netto [m <sup>2</sup> ]
2B			
	0.01	WIATROŁAP	3,44
	0.02	POM. TECHNICZNE	2,40
	0.03	TOALETA	2,46
	0.04	KOMUNIKACJA	2,67
	0.05	KUCHNIA	10,42
	0.06	SALON+JADALNIA	33,81
	0.07	POM. GOSP.	0,95
			56,15 m <sup>2</sup>

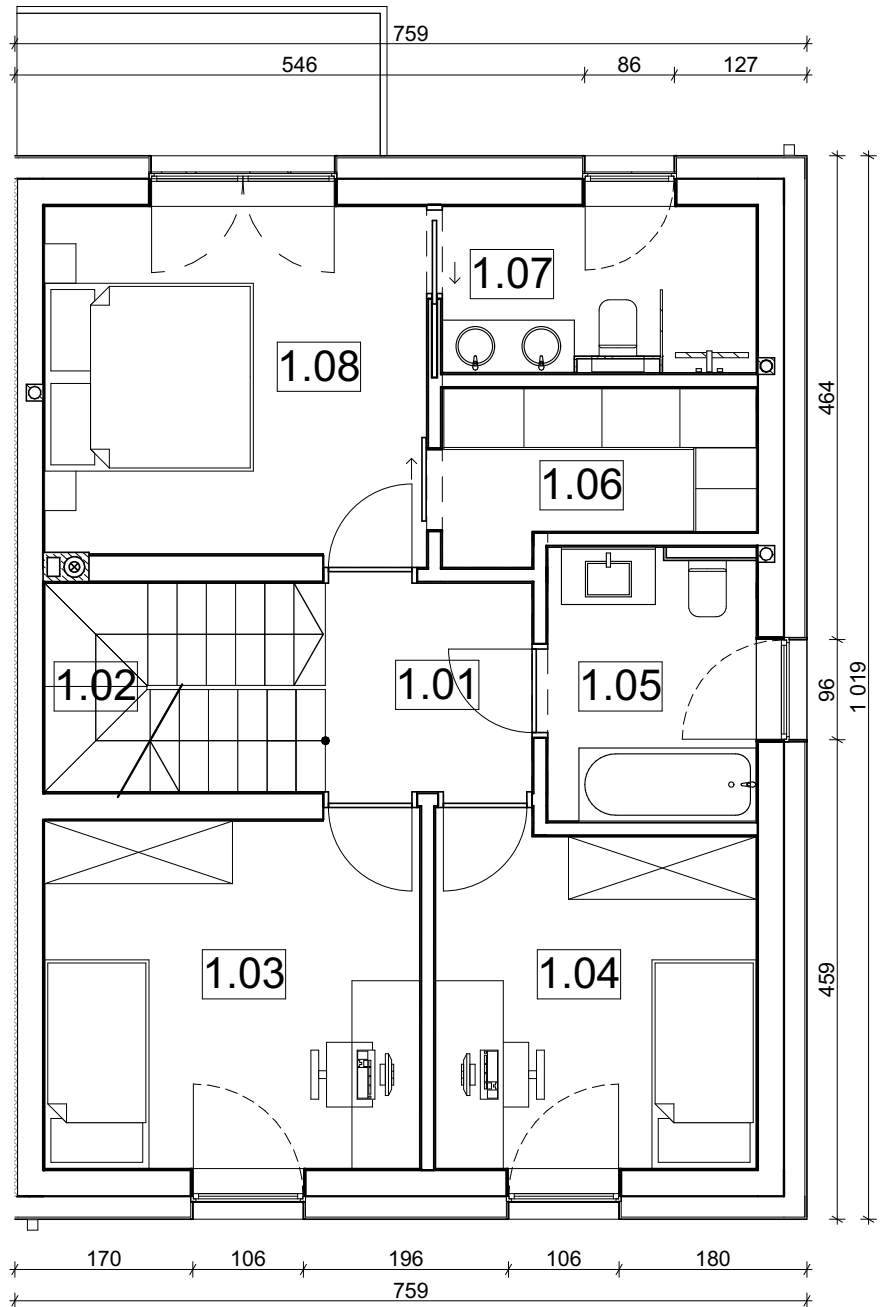
INWESTOR:  
INWESTOR:

**EDEN-BUD Tadeusz Klimowicz**  
Ul. Banachiewicza 8 Kraków Małopolskie 30-436, Polska

SCHEMAT: SCHEME

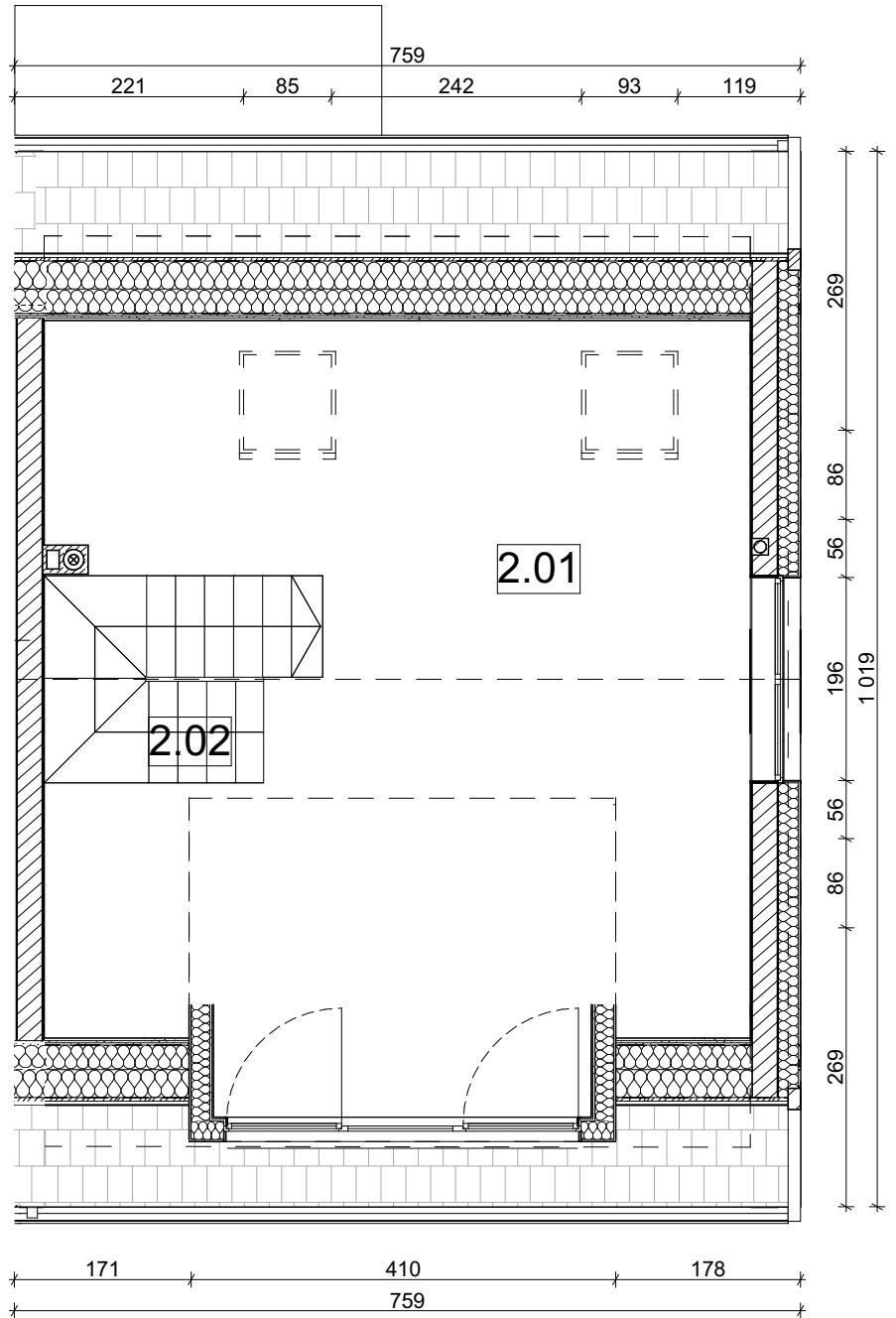
NAZWA RYSUNKU: DRAWING NAME:

**Budynek 2B - RZUT PARTERU**



BUDYNEK 2B - KONDYGNACJA I PIĘTRA			
BUDYNEK	Nr	Nazwa pomieszczenia	Powierzchnia netto [m <sup>2</sup> ]
2B			
	1.01	KOMUNIKACJA	4,00
	1.02	SCHODY	5,34
	1.03	POKÓJ I	12,09
	1.04	POKÓJ II	10,04
	1.05	ŁAZIENKA	5,13
	1.06	GARDEROBA	4,42
	1.07	ŁAZIENKA II	4,80
	1.08	SYPIALNIA	12,31
			58,13 m <sup>2</sup>

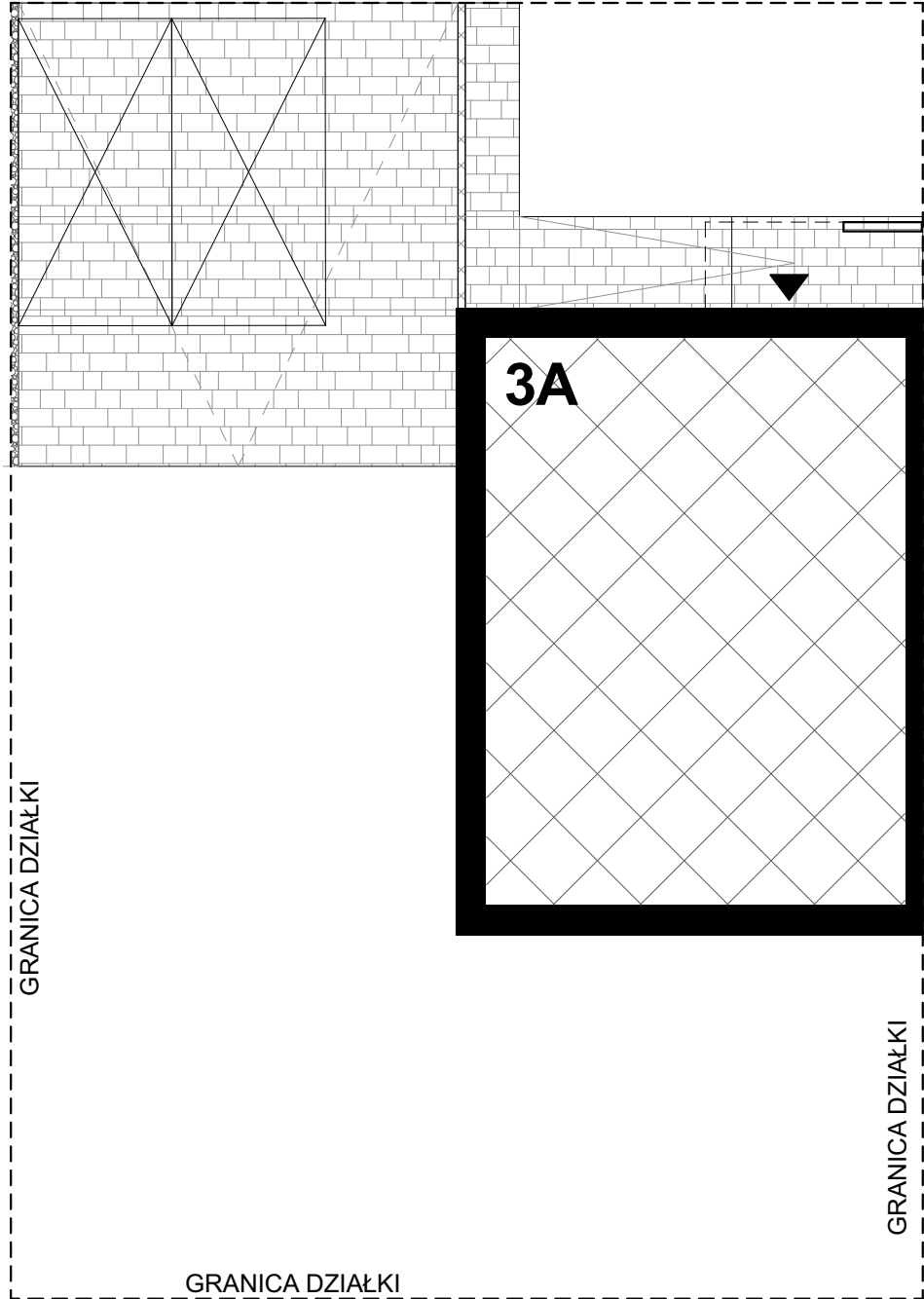
INWESTOR: INVESTOR:	<b>EDEN-BUD Tadeusz Klimowicz</b> Ul. Banachiewicza 8 Kraków Małopolskie 30-436, Polska
SCHEMAT: SCHEME	
NAZWA RYSUNKU: DRAWING NAME:	<b>Budynek 2B - RZUT I PIĘTRA</b>

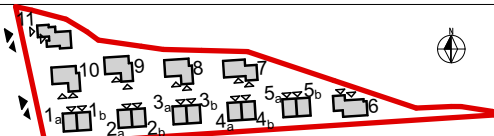


BUDYNEK 2B - KONDYGNACJA PODDASZA			
BUDYNEK	Nr	Nazwa pomieszczenia	
2B			
	2.01	POW. UŻYTK.	30,83
	2.02	SCHODY	4,78
			35,61 m <sup>2</sup>

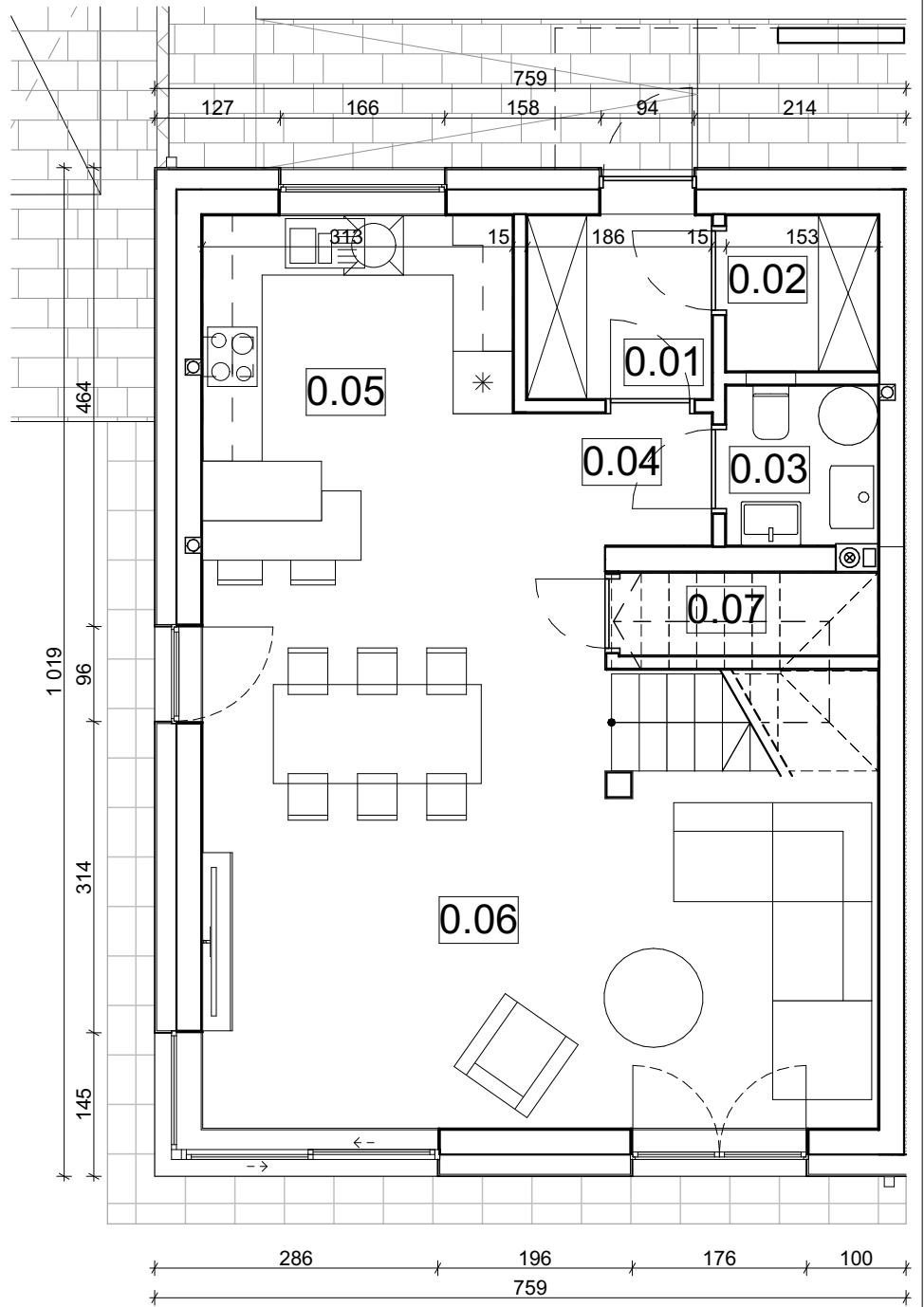
INWESTOR: INVESTOR:	<b>EDEN-BUD Tadeusz Klimowicz</b> Ul. Banachiewicza 8 Kraków Małopolskie 30-436, Polska
SCHEMAT: SCHEME:	
NAZWA RYSUNKU: DRAWING NAME:	<b>Budynek 2B - RZUT PODDASZA</b>





INWESTOR: INVESTOR:	<b>EDEN-BUD Tadeusz Klimowicz</b> Ul. Banachiewicza 8 Kraków Małopolskie 30-436, Polska
SCHEMAT: SCHEME	

NAZWA RYSUNKU: DRAWING NAME:  
**Budynek 2B - SCHEMAT DZIAŁKI**



BUDYNEK 3A - KONDYGNACJA PARTER			
BUDYNEK	Nr	Nazwa pomieszczenia	Powierzchnia netto [m <sup>2</sup> ]
3A			
	0.01	WIATROŁAP	3,44
	0.02	POM. TECHNICZNE	2,40
	0.03	TOALETA	2,46
	0.04	KOMUNIKACJA	2,67
	0.05	KUCHNIA	10,42
	0.06	SALON+JADALNIA	33,81
	0.07	POM. GOSP.	0,95
			56,15 m <sup>2</sup>

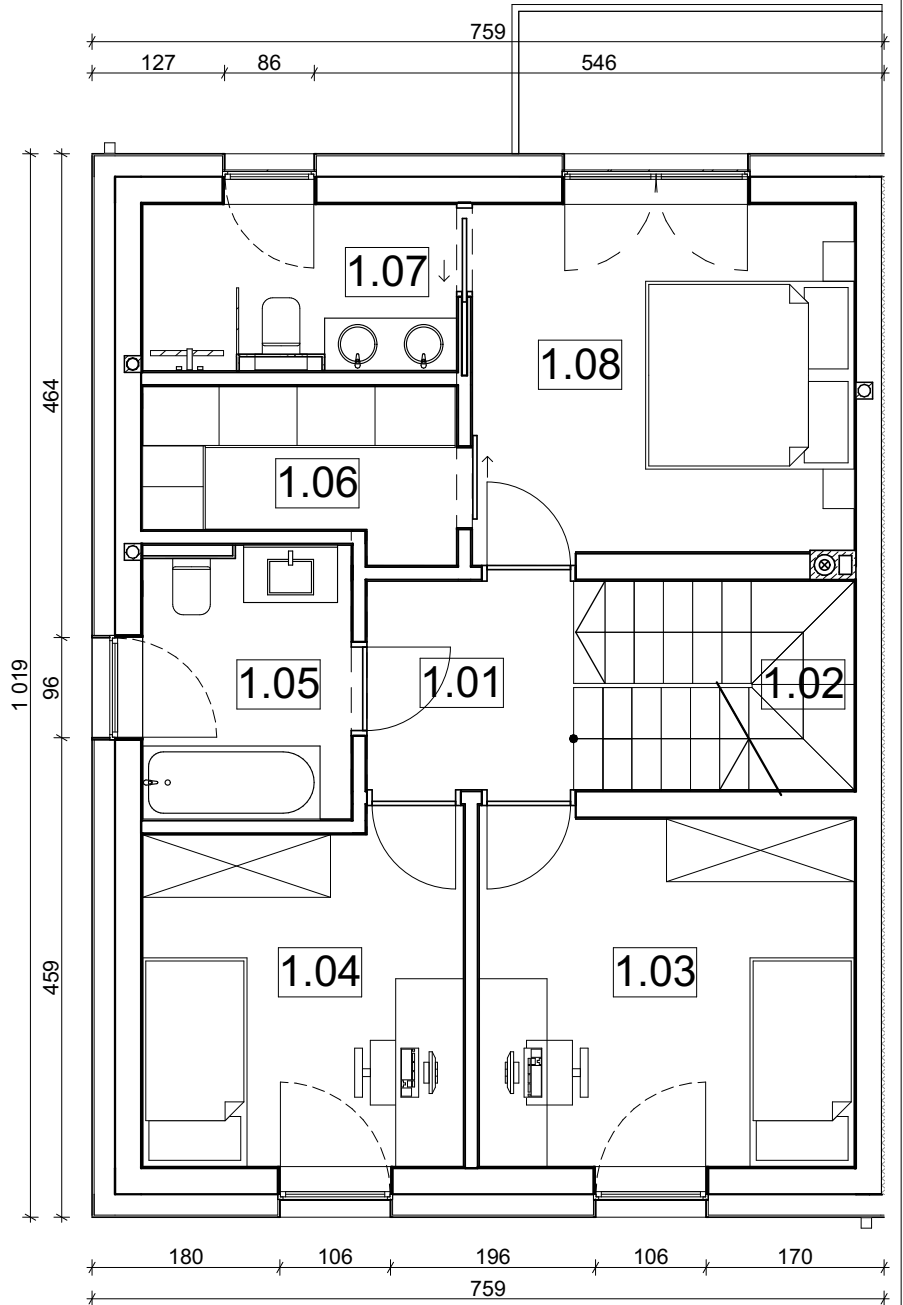
INWESTOR:  
INWESTOR:

**EDEN-BUD Tadeusz Klimowicz**  
Ul. Banachiewicza 8 Kraków Małopolskie 30-436, Polska

SCHEMAT: SCHEME

NAZWA RYSUNKU: DRAWING NAME:

**Budynek 3A - RZUT PARTERU**



BUDYNEK 3A - KONDYGNACJA I PIĘTRA			
BUDYNEK	Nr	Nazwa pomieszczenia	Powierzchnia netto [m <sup>2</sup> ]
3A			
	1.01	KOMUNIKACJA	4,00
	1.02	SCHODY	5,34
	1.03	POKÓJ I	12,09
	1.04	POKÓJ II	10,04
	1.05	ŁAZIENKA	5,13
	1.06	GARDEROBA	4,42
	1.07	ŁAZIENKA II	4,80
	1.08	SYPIALNIA	12,31
			58,13 m <sup>2</sup>

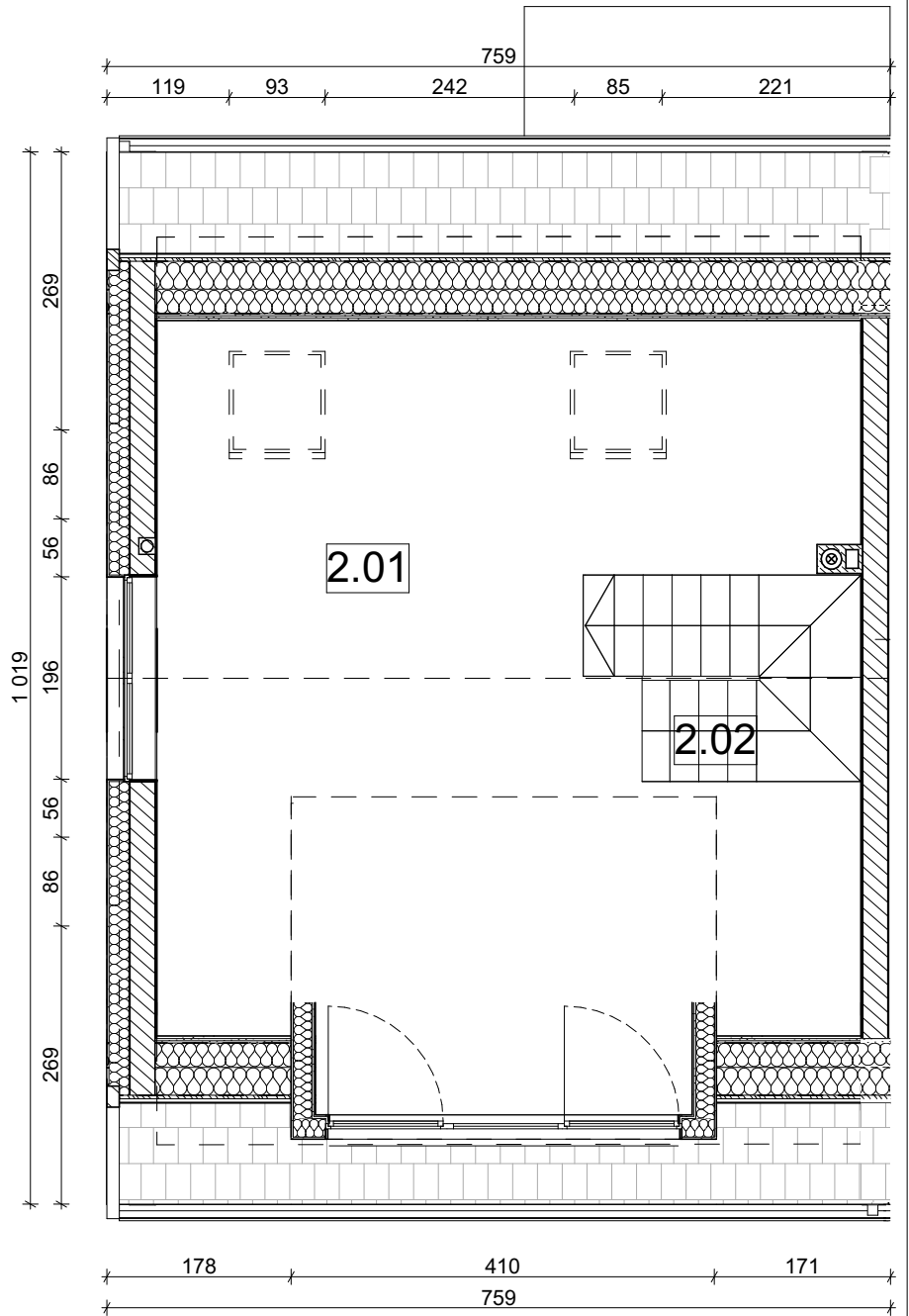
INWESTOR:  
INVESTOR:

**EDEN-BUD Tadeusz Klimowicz**  
Ul. Banachiewicza 8 Kraków Małopolskie 30-436, Polska

SCHEMAT: SCHEME

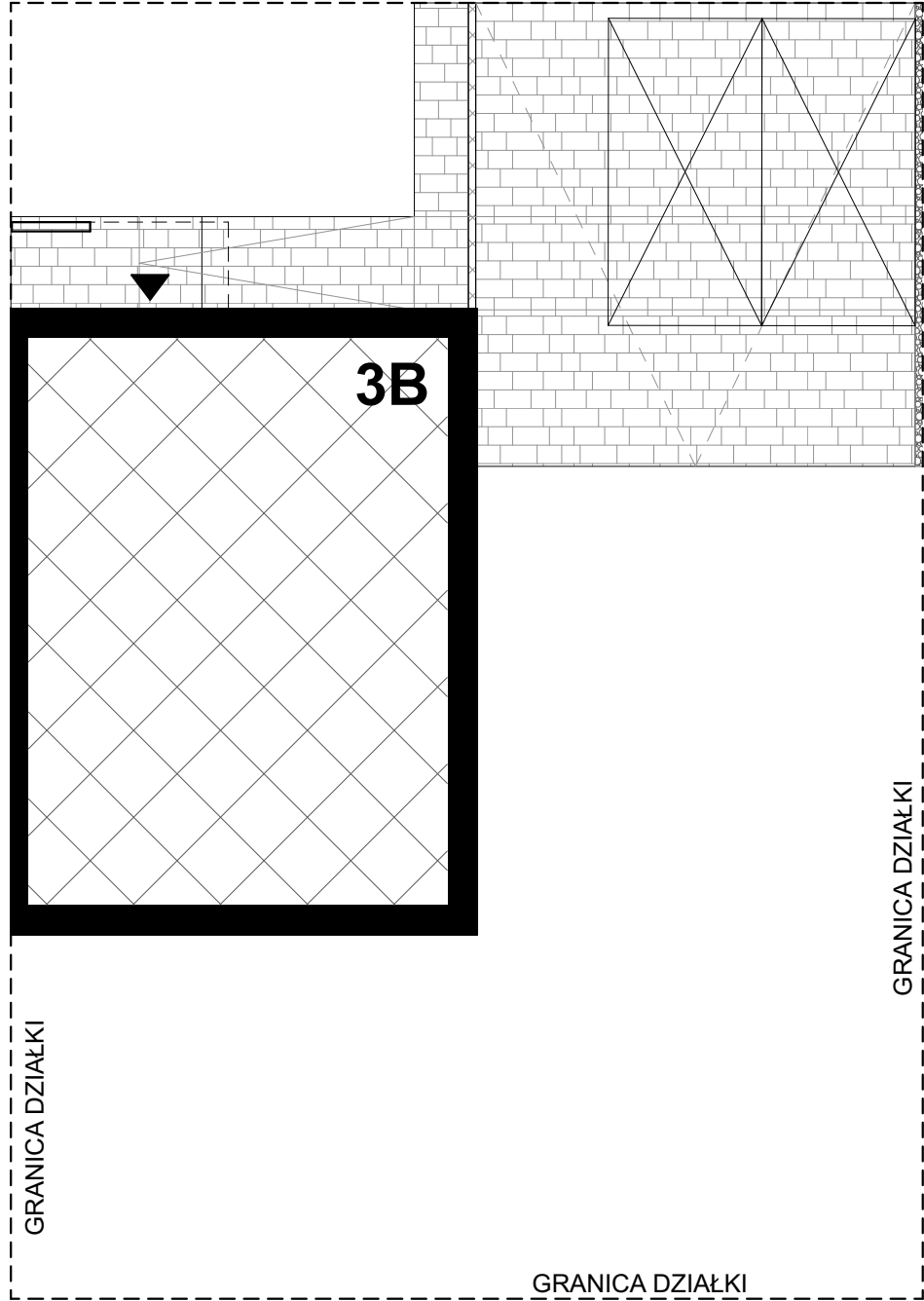
NAZWA RYSUNKU: DRAWING NAME:

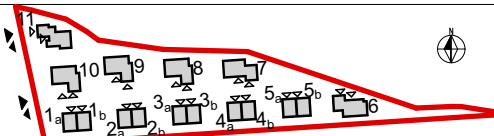
**Budynek 3A - RZUT I PIĘTRA**

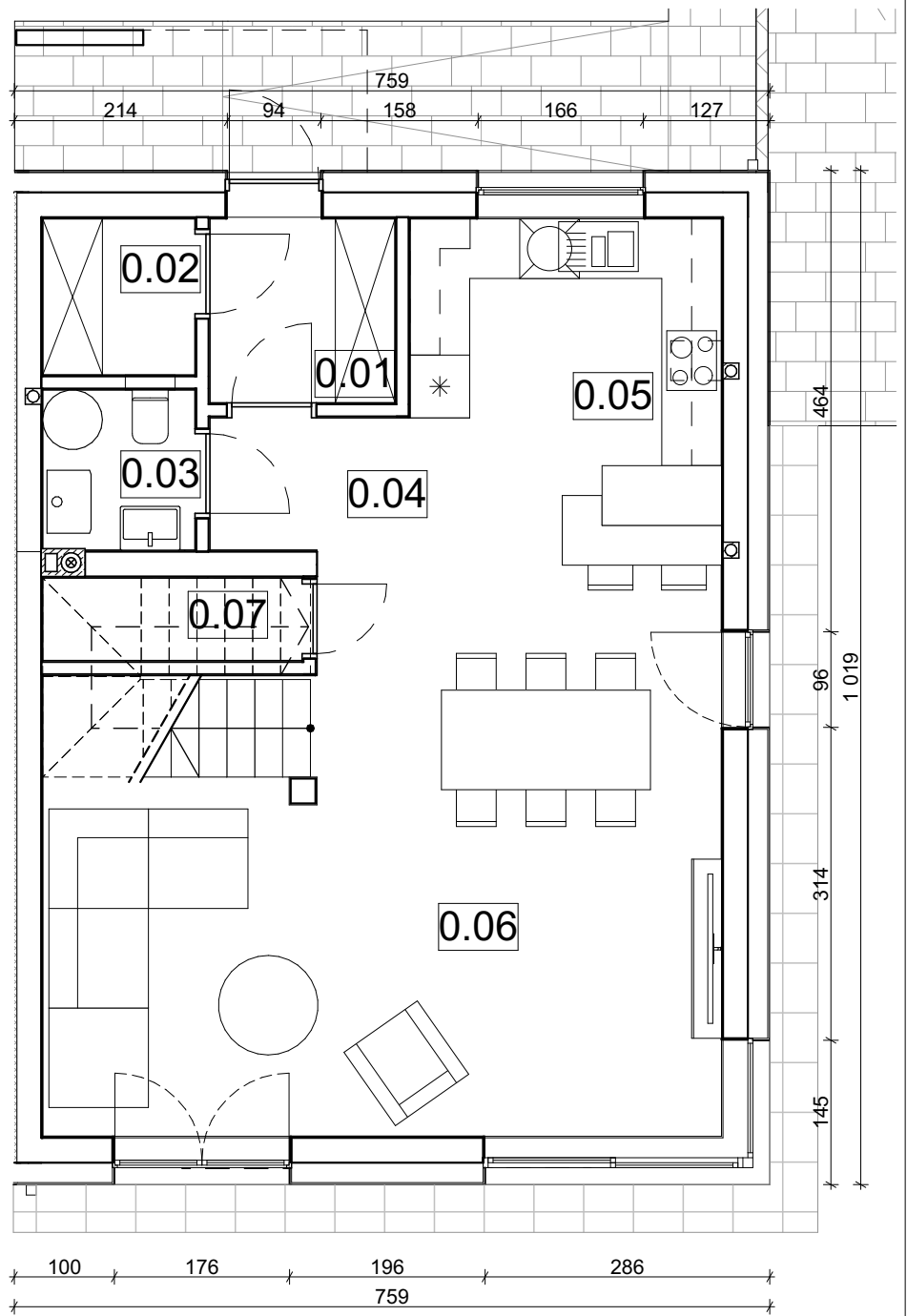


BUDYNEK 3A - KONDYGNACJA PODDASZA			
BUDYNEK	Nr	Nazwa pomieszczenia	
3A			
	2.01	POW. UŻYTK.	30,83
	2.02	SCHODY	4,78
			35,61 m <sup>2</sup>

INWESTOR: INVESTOR:	<b>EDEN-BUD Tadeusz Klimowicz</b> Ul. Banachiewicza 8 Kraków Małopolskie 30-436, Polska
SCHEMAT: SCHEME:	
NAZWA RYSUNKU: DRAWING NAME:	
<b>Budynek 3A - RZUT PODDASZA</b>	



INWESTOR: INVESTOR:	<b>EDEN-BUD Tadeusz Klimowicz</b> Ul. Banachiewicza 8 Kraków Małopolskie 30-436, Polska
SCHEMAT: SCHEME:	
NAZWA RYSUNKU: DRAWING NAME: <b>Budynek 3B - SCHEMAT DZIAŁKI</b>	



BUDYNEK 3B - KONDYGNACJA PARTER			
BUDYNEK	Nr	Nazwa pomieszczenia	Powierzchnia netto [m <sup>2</sup> ]
3B			
	0.01	WIATROŁAP	3,44
	0.02	POM. TECHNICZNE	2,40
	0.03	TOALETA	2,46
	0.04	KOMUNIKACJA	2,67
	0.05	KUCHNIA	10,42
	0.06	SALON+JADALNIA	33,81
	0.07	POM. GOSP.	0,95
			56,15 m <sup>2</sup>

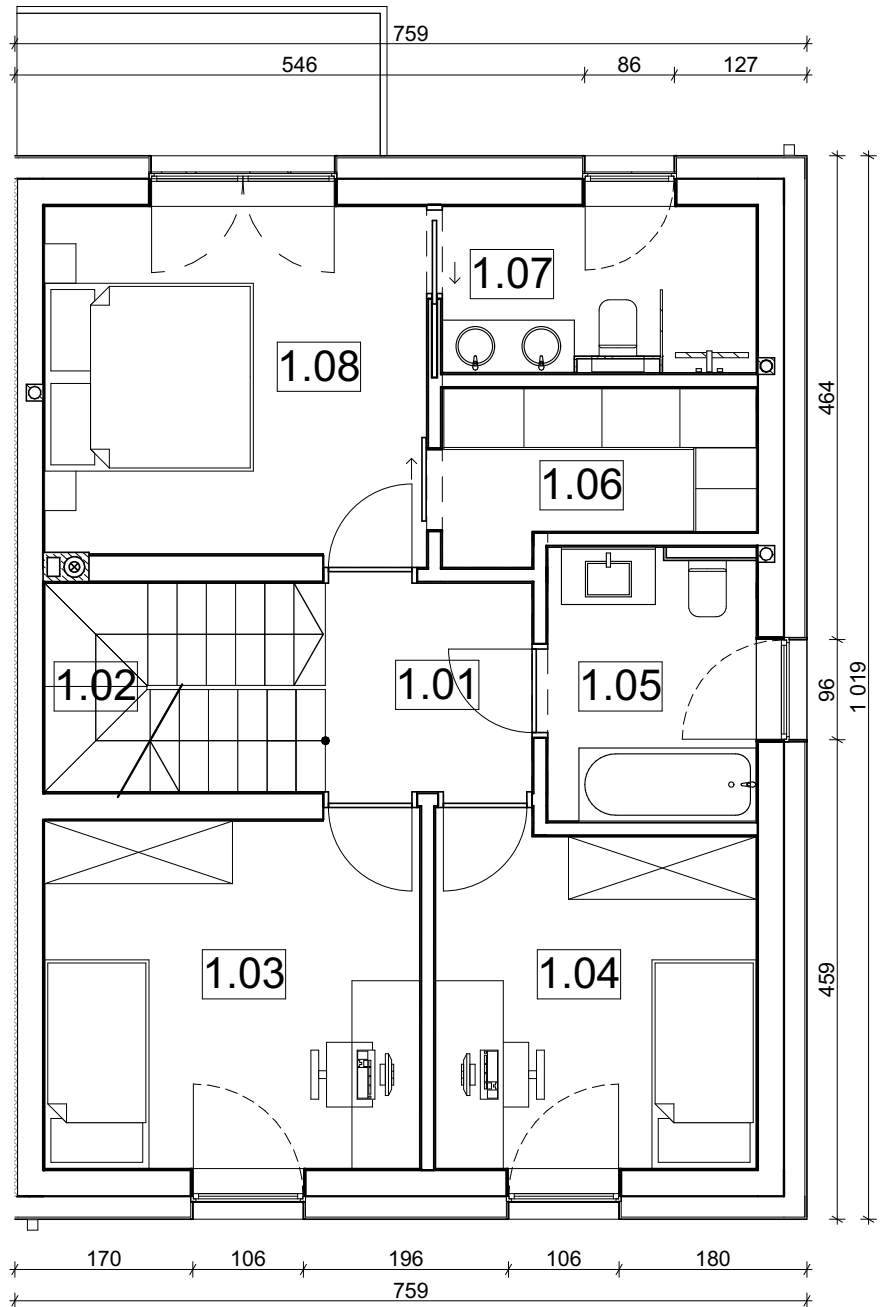
INWESTOR:  
INWESTOR:

**EDEN-BUD Tadeusz Klimowicz**  
Ul. Banachiewicza 8 Kraków Małopolskie 30-436, Polska

SCHEMAT: SCHEME

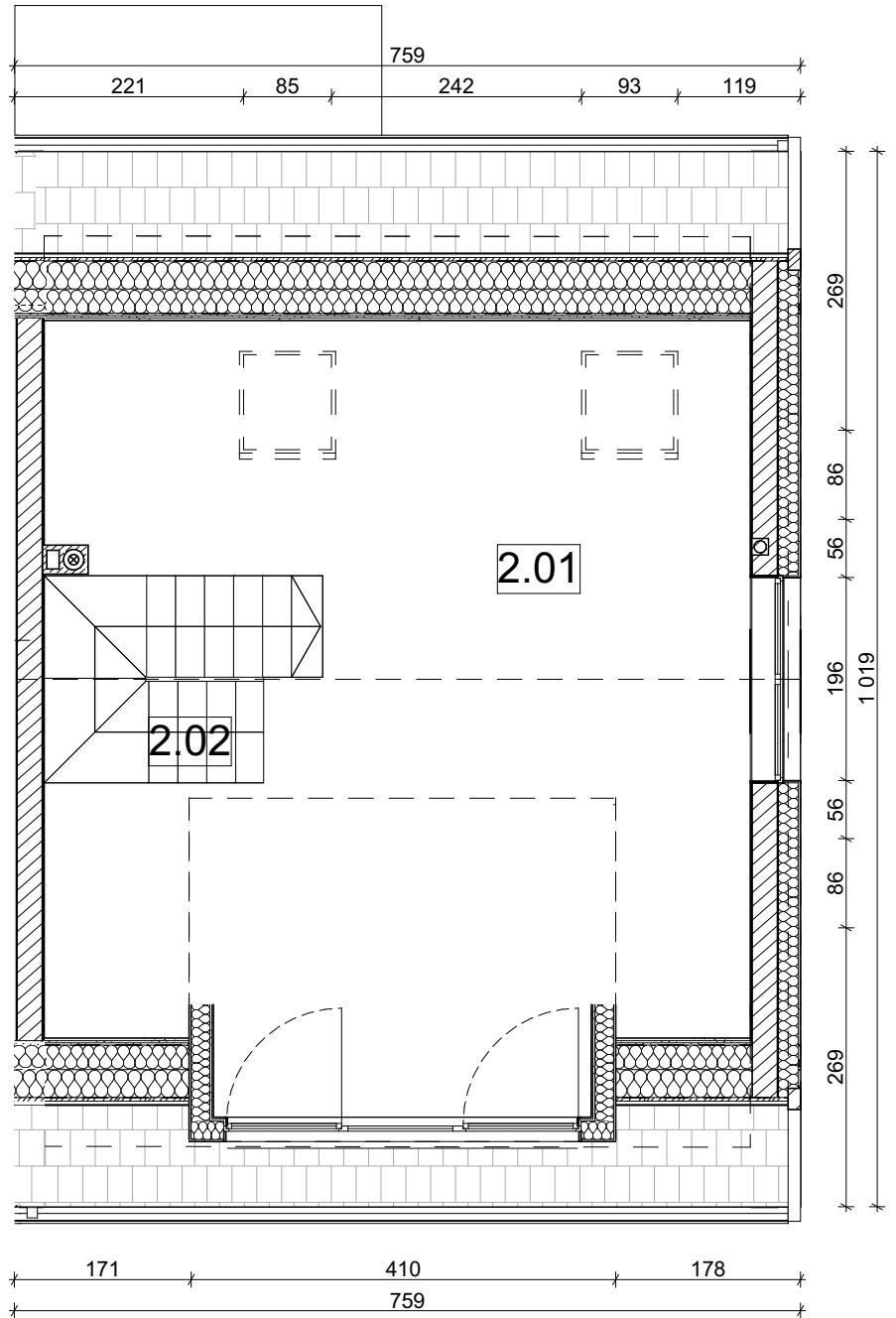
NAZWA RYSUNKU: DRAWING NAME:

**Budynek 3B - RZUT PARTERU**



BUDYNEK 3B - KONDYGNACJA I PIĘTRA			
BUDYNEK	Nr	Nazwa pomieszczenia	Powierzchnia netto [m <sup>2</sup> ]
3B			
	1.01	KOMUNIKACJA	4,00
	1.02	SCHODY	5,34
	1.03	POKÓJ I	12,09
	1.04	POKÓJ II	10,04
	1.05	ŁAZIENKA	5,13
	1.06	GARDEROBA	4,42
	1.07	ŁAZIENKA II	4,80
	1.08	SYPIALNIA	12,31
			58,13 m <sup>2</sup>

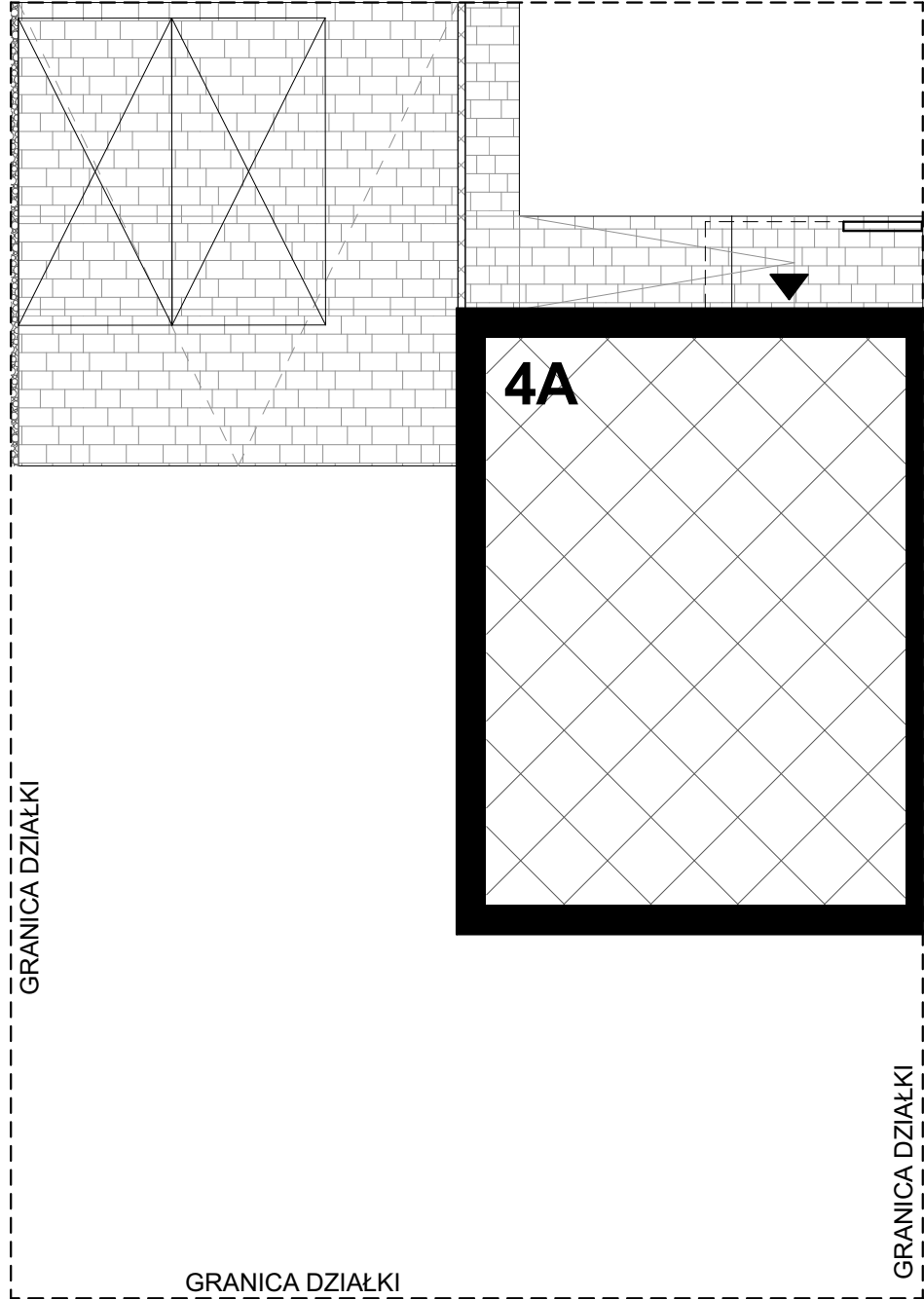
INWESTOR: INWESTOR:	<b>EDEN-BUD Tadeusz Klimowicz</b> Ul. Banachiewicza 8 Kraków Małopolskie 30-436, Polska
SCHEMAT: SCHEME	
NAZWA RYSUNKU: DRAWING NAME:	<b>Budynek 3B - RZUT I PIĘTRA</b>

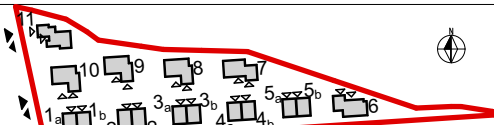


BUDYNEK 3B - KONDYGNACJA PODDASZA			
BUDYNEK	Nr	Nazwa pomieszczenia	
3B			
	2.01	POW. UŻYTK.	30,83
	2.02	SCHODY	4,78
			35,61 m <sup>2</sup>

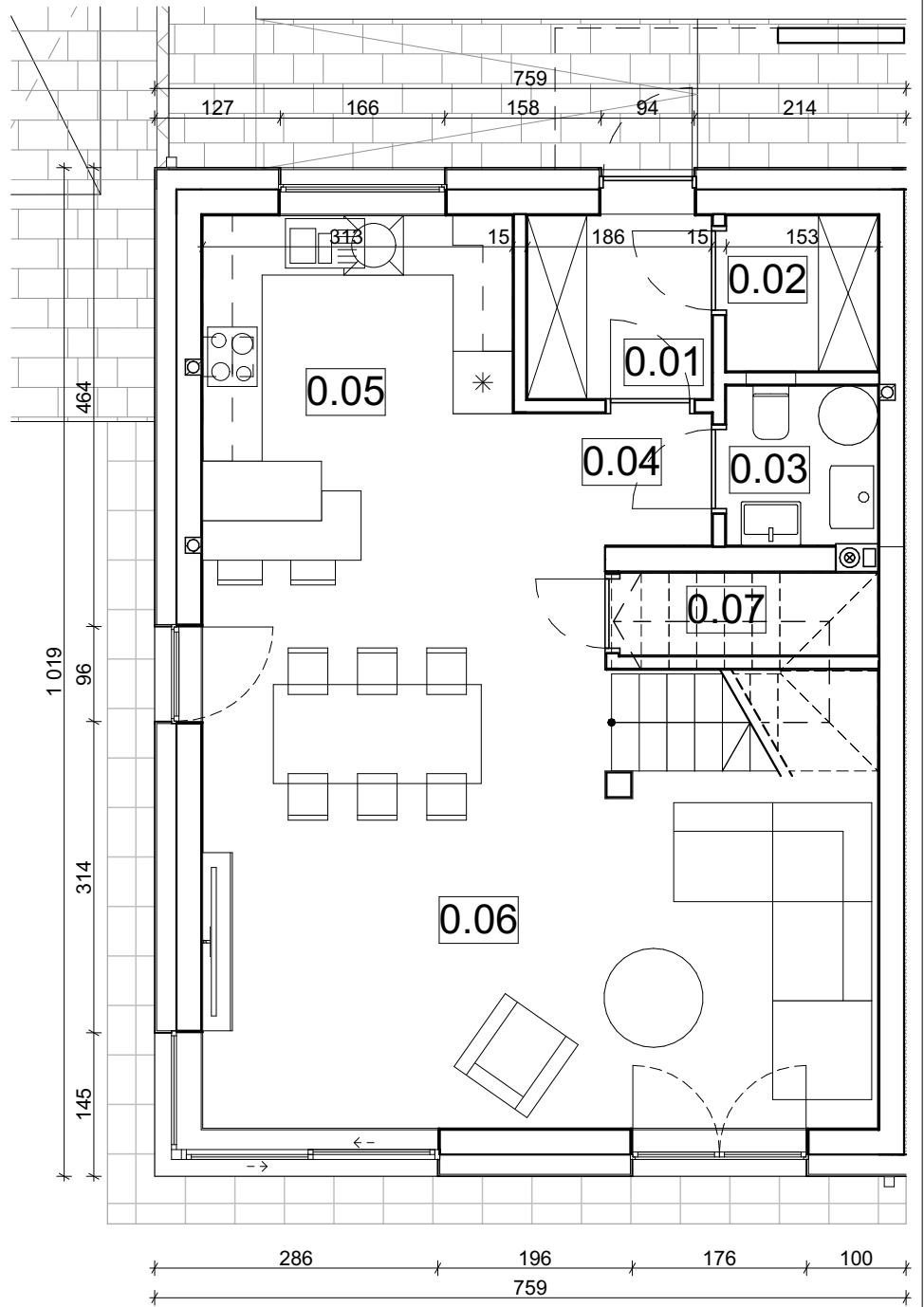
INWESTOR: INVESTOR:	<b>EDEN-BUD Tadeusz Klimowicz</b> Ul. Banachiewicza 8 Kraków Małopolskie 30-436, Polska
SCHEMAT: SCHEME:	
NAZWA RYSUNKU: DRAWING NAME:	<b>Budynek 3B - RZUT PODDASZA</b>





INWESTOR: INVESTOR:	<b>EDEN-BUD Tadeusz Klimowicz</b> Ul. Banachiewicza 8 Kraków Małopolskie 30-436, Polska
SCHEMAT: SCHEME:	

NAZWA RYSUNKU: DRAWING NAME:  
**Budynek 4A - SCHEMAT DZIAŁKI**



BUDYNEK 4A - KONDYGNACJA PARTER			
BUDYNEK	Nr	Nazwa pomieszczenia	Powierzchnia netto [m <sup>2</sup> ]
4A			
	0.01	WIATROŁAP	3,44
	0.02	POM. TECHNICZNE	2,40
	0.03	TOALETA	2,46
	0.04	KOMUNIKACJA	2,67
	0.05	KUCHNIA	10,42
	0.06	SALON+JADALNIA	33,81
	0.07	POM. GOSP.	0,95
			56,15 m <sup>2</sup>

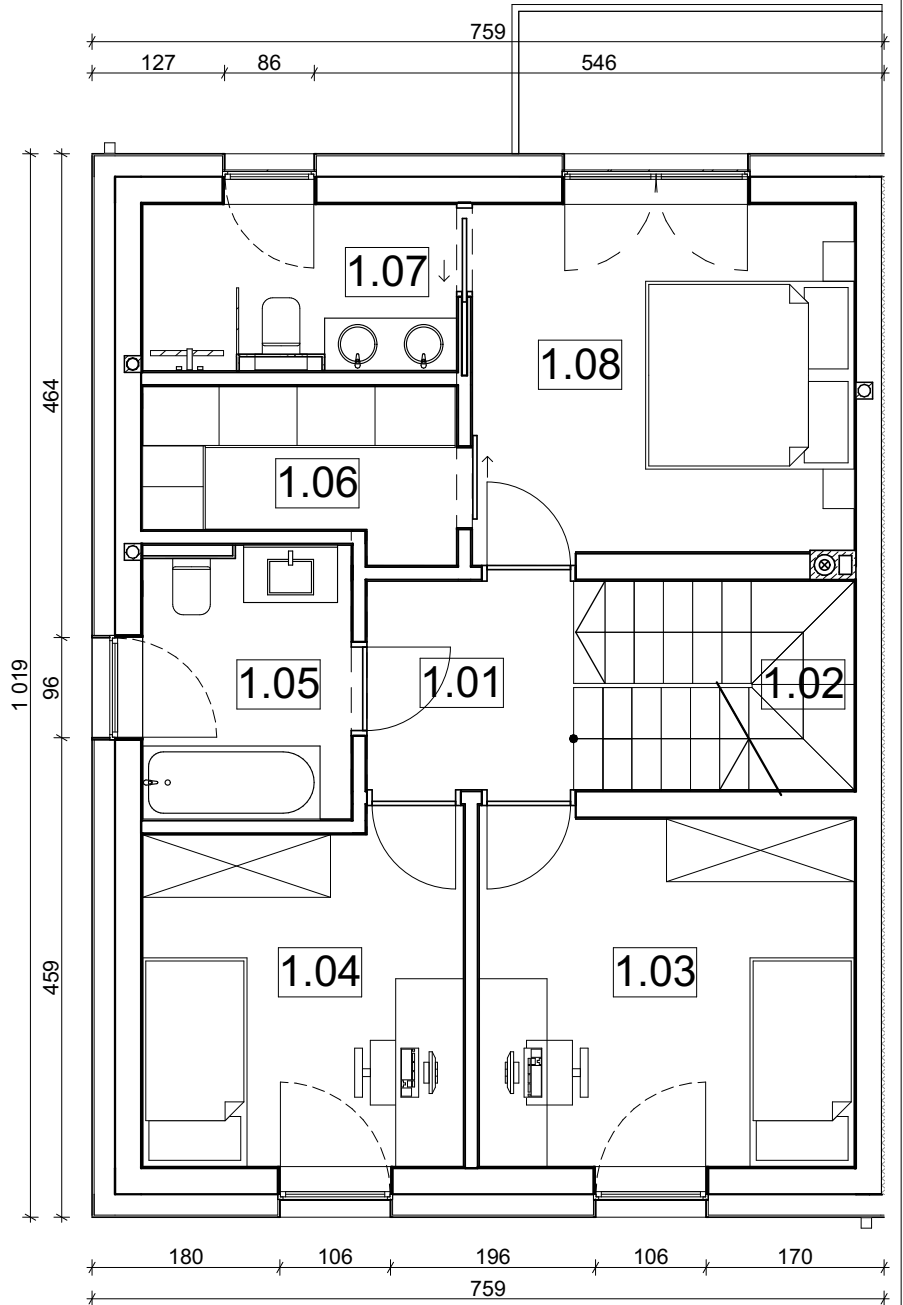
INWESTOR:  
INWESTOR:

**EDEN-BUD Tadeusz Klimowicz**  
Ul. Banachiewicza 8 Kraków Małopolskie 30-436, Polska

SCHEMAT: SCHEME

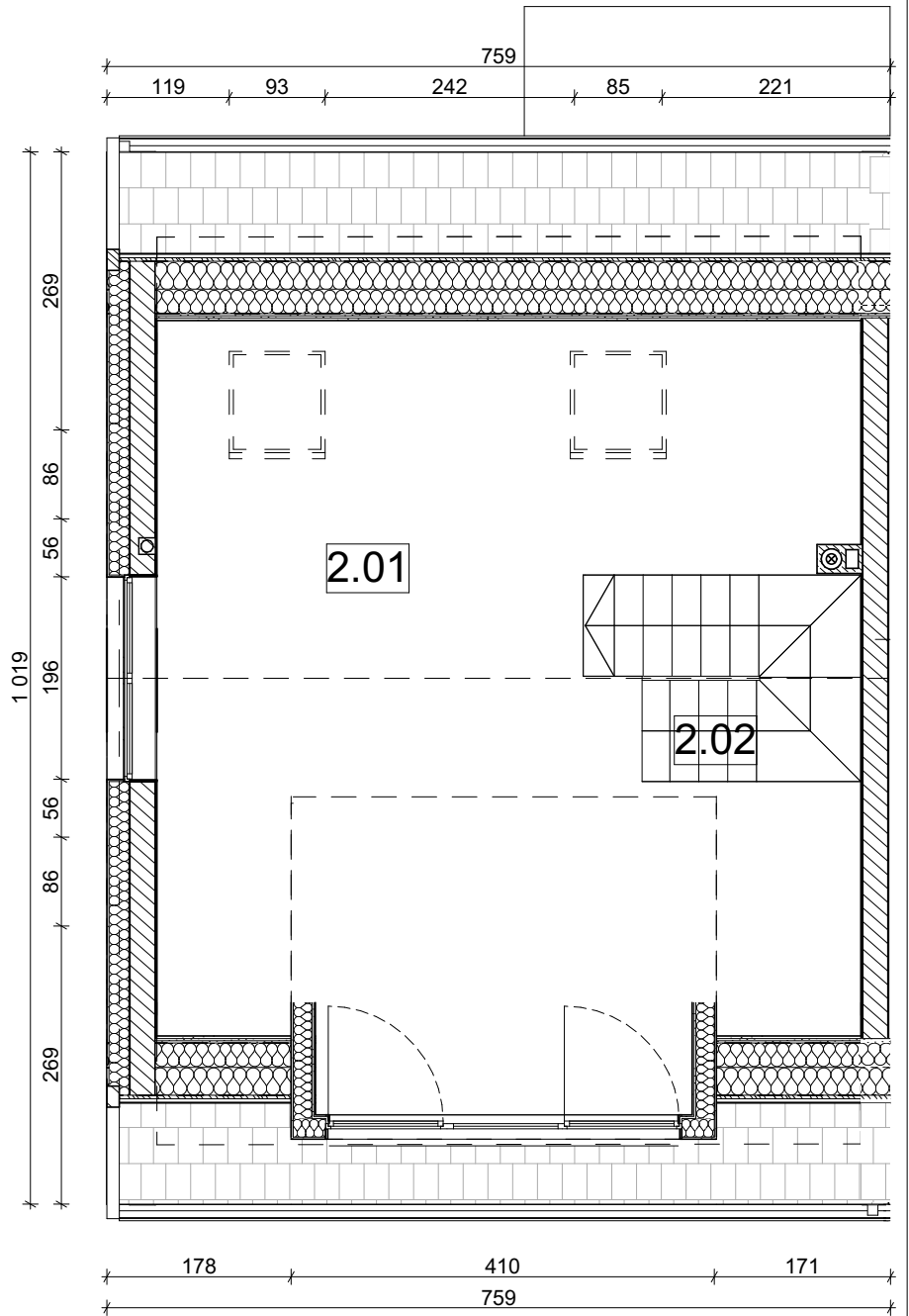
NAZWA RYSUNKU: DRAWING NAME

**Budynek 4A - RZUT PARTERU**



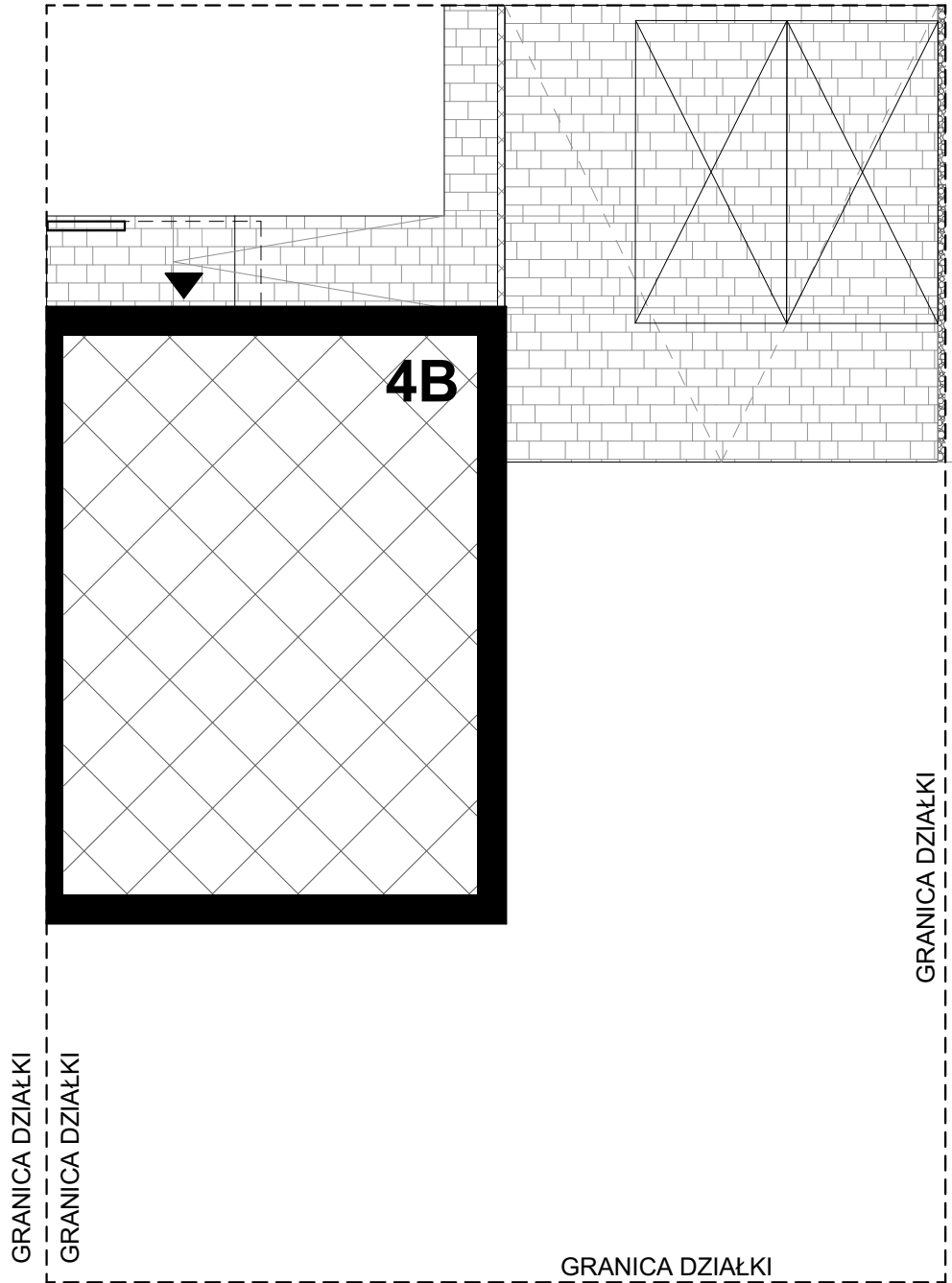
BUDYNEK 4A - KONDYGNACJA I PIĘTRA			
BUDYNEK	Nr	Nazwa pomieszczenia	Powierzchnia netto [m <sup>2</sup> ]
4A	1.01	KOMUNIKACJA	4,00
	1.02	SCHODY	5,34
	1.03	POKÓJ I	12,09
	1.04	POKÓJ II	10,04
	1.05	ŁAZIENKA	5,13
	1.06	GARDEROBA	4,42
	1.07	ŁAZIENKA II	4,80
	1.08	SYPIALNIA	12,31
			58,13 m <sup>2</sup>

INWESTOR: INVESTOR:	<b>EDEN-BUD Tadeusz Klimowicz</b> Ul. Banachiewicza 8 Kraków Małopolskie 30-436, Polska
SCHEMAT: SCHEME:	
NAZWA RYSUNKU: DRAWING NAME:	<b>Budynek 4A - RZUT I PIĘTRA</b>

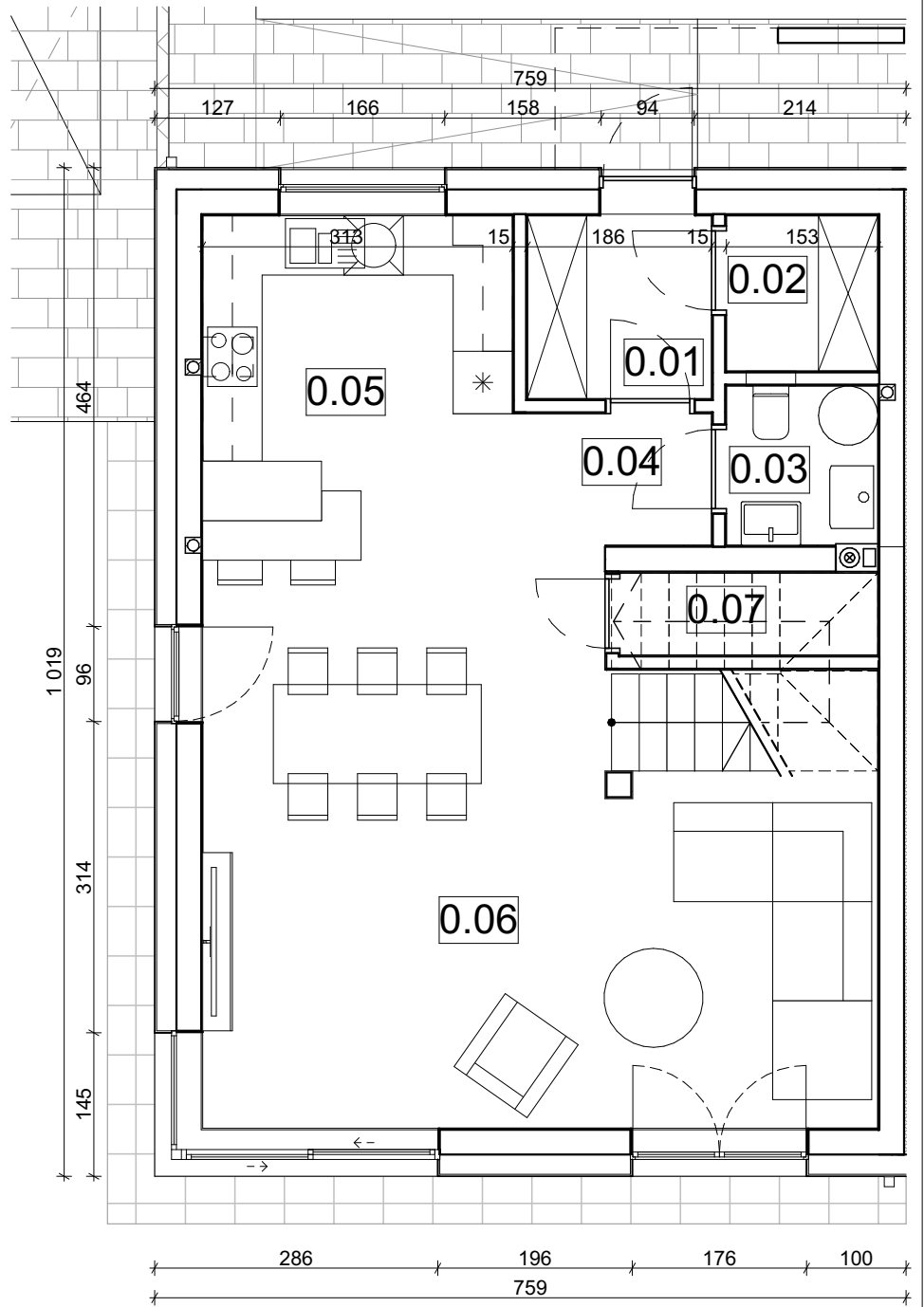


BUDYNEK 4A - KONDYGNACJA PODDASZA			
BUDYNEK	Nr	Nazwa pomieszczenia	
4A			
	2.01	POW. UŻYTK.	30,83
	2.02	SCHODY	4,78
			35,61 m <sup>2</sup>

INWESTOR: INVESTOR:	<b>EDEN-BUD Tadeusz Klimowicz</b> Ul. Banachiewicza 8 Kraków Małopolskie 30-436, Polska
SCHEMAT: SCHEME:	
NAZWA RYSUNKU: DRAWING NAME:	<b>Budynek 4A - RZUT PODDASZA</b>



INWESTOR: INVESTOR:	<b>EDEN-BUD Tadeusz Klimowicz</b> Ul. Banachiewicza 8 Kraków Małopolskie 30-436, Polska
SCHEMAT: SCHEME:	
NAZWA RYSUNKU: DRAWING NAME:	<b>Budynek 4B - SCHEMAT DZIAŁKI</b>



BUDYNEK 4B - KONDYGNACJA PARTER			
BUDYNEK	Nr	Nazwa pomieszczenia	Powierzchnia netto [m <sup>2</sup> ]
<b>4B</b>			
	0.01	WIATROŁAP	3,44
	0.02	POM. TECHNICZNE	2,40
	0.03	TOALETA	2,46
	0.04	KOMUNIKACJA	2,67
	0.05	KUCHNIA	10,42
	0.06	SALON+JADALNIA	33,81
	0.07	POM. GOSP.	0,95
			<b>56,15 m<sup>2</sup></b>

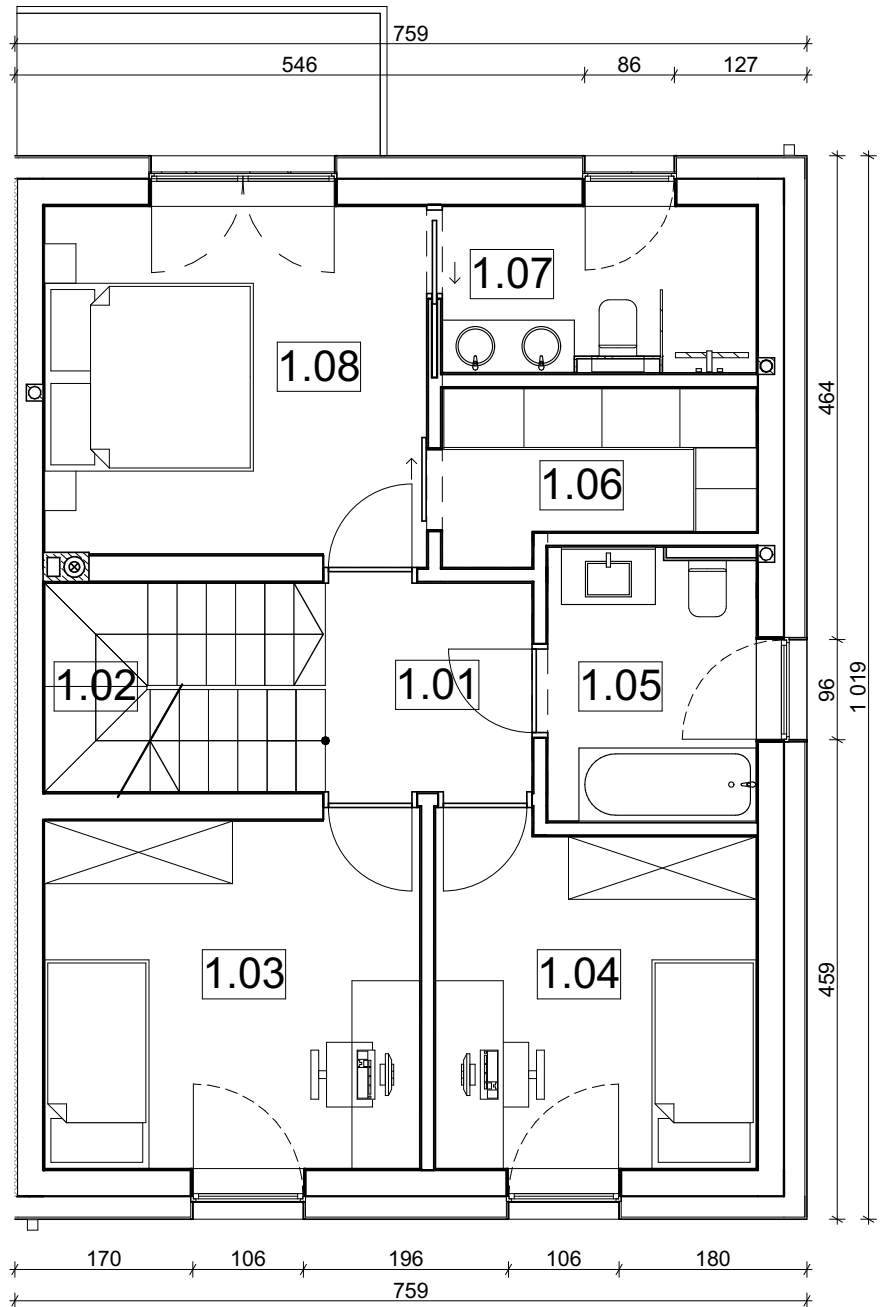
INWESTOR:  
INWESTOR:

**EDEN-BUD Tadeusz Klimowicz**  
Ul. Banachiewicza 8 Kraków Małopolskie 30-436, Polska

SCHEMAT: SCHEME

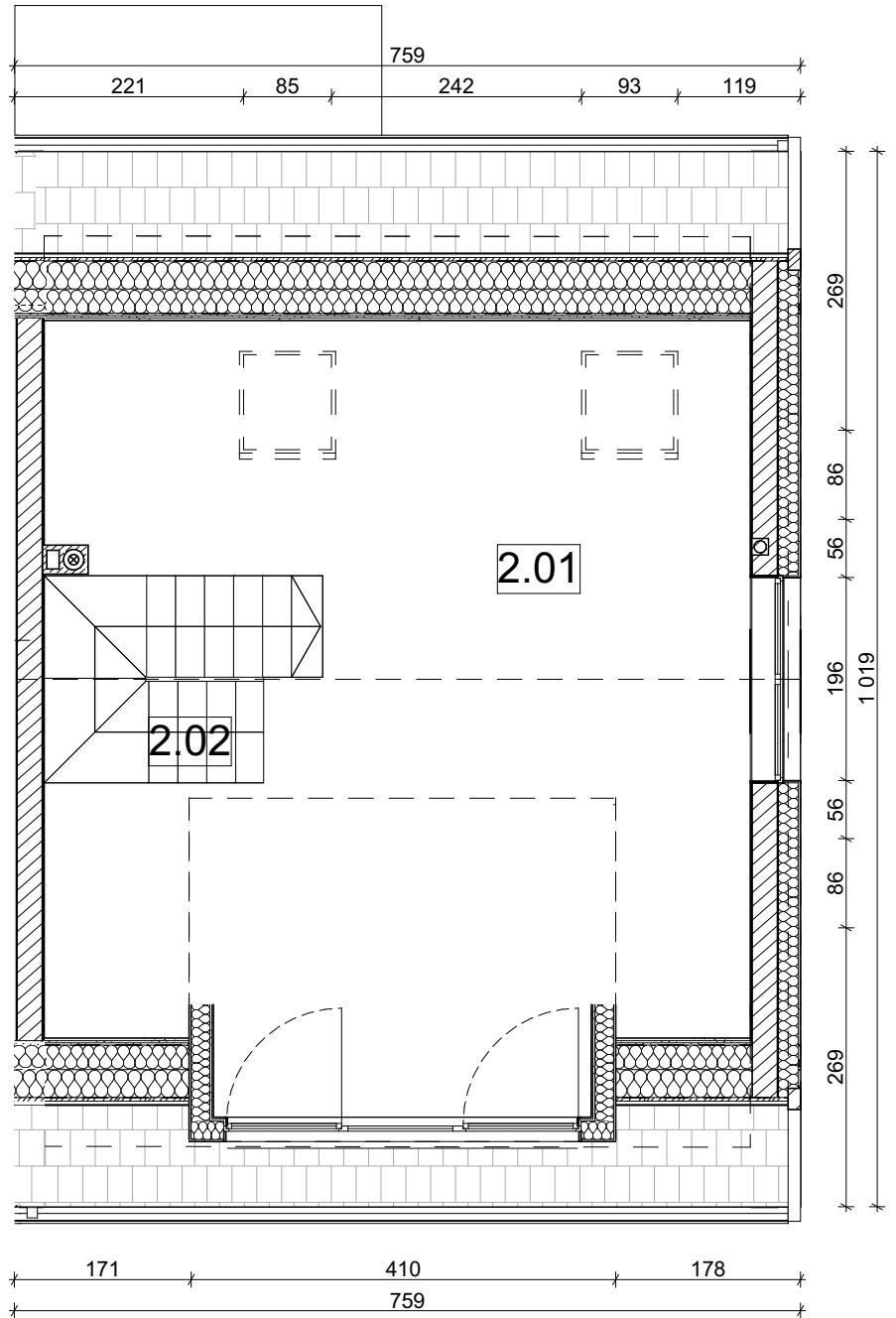
NAZWA RYSUNKU: DRAWING NAME

**Budynek 4B - RZUT PARTERU**



BUDYNEK 4B - KONDYGNACJA I PIĘTRA			
BUDYNEK	Nr	Nazwa pomieszczenia	Powierzchnia netto [m <sup>2</sup> ]
4B	1.01	KOMUNIKACJA	4,00
	1.02	SCHODY	5,34
	1.03	POKÓJ I	12,09
	1.04	POKÓJ II	10,04
	1.05	ŁAZIENKA	5,13
	1.06	GARDEROBA	4,42
	1.07	ŁAZIENKA II	4,80
	1.08	SYPIALNIA	12,31
			58,13 m <sup>2</sup>

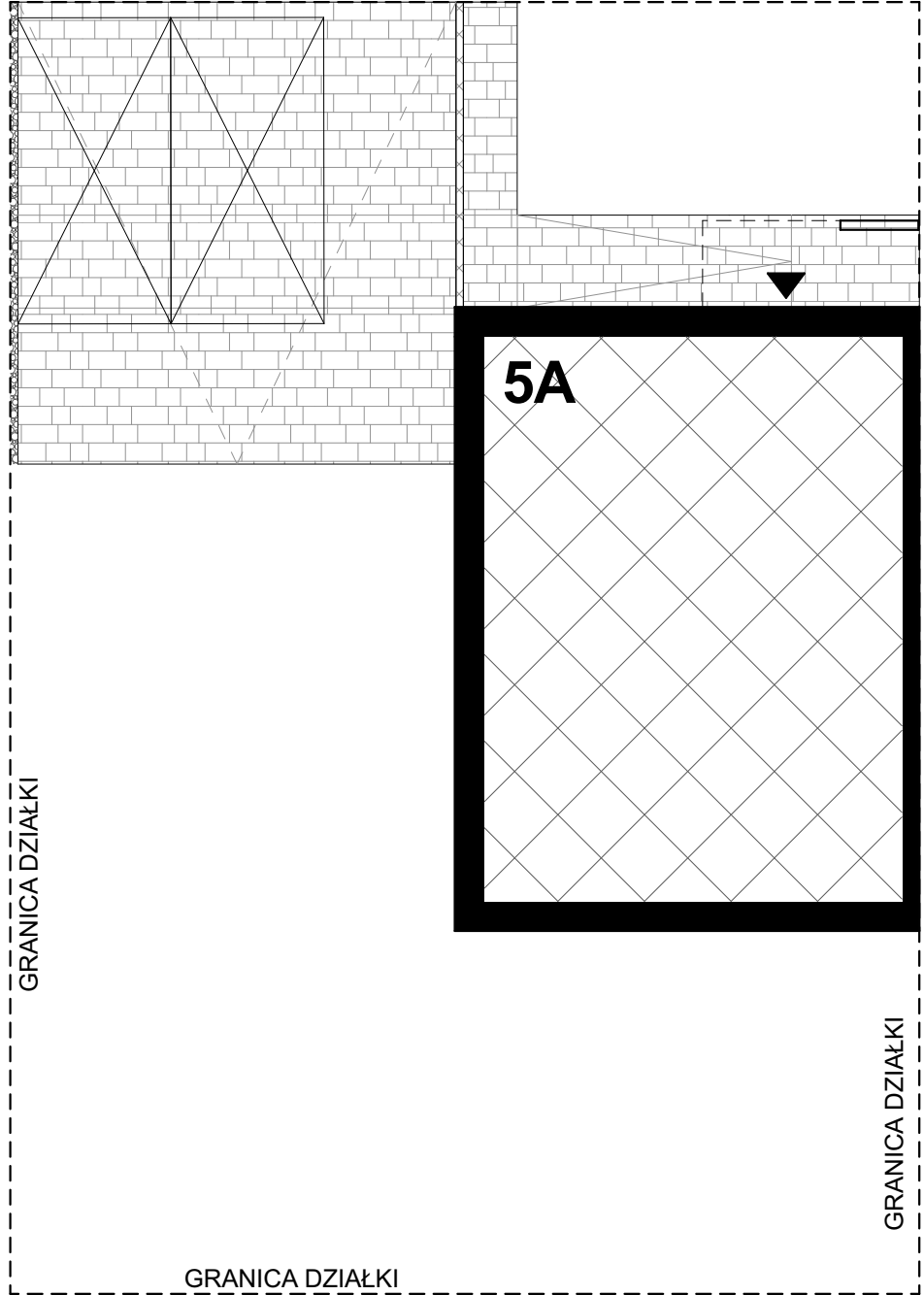
INWESTOR: INVESTOR:	<b>EDEN-BUD Tadeusz Klimowicz</b> Ul. Banachiewicza 8 Kraków Małopolskie 30-436, Polska
SCHEMAT: SCHEME:	
NAZWA RYSUNKU: DRAWING NAME:	<b>Budynek 4B - RZUT I PIĘTRA</b>



BUDYNEK 4B - KONDYGNACJA PODDASZA			
BUDYNEK	Nr	Nazwa pomieszczenia	
4B			
	2.01	POW. UŻYTK.	30,83
	2.02	SCHODY	4,78
			35,61 m <sup>2</sup>

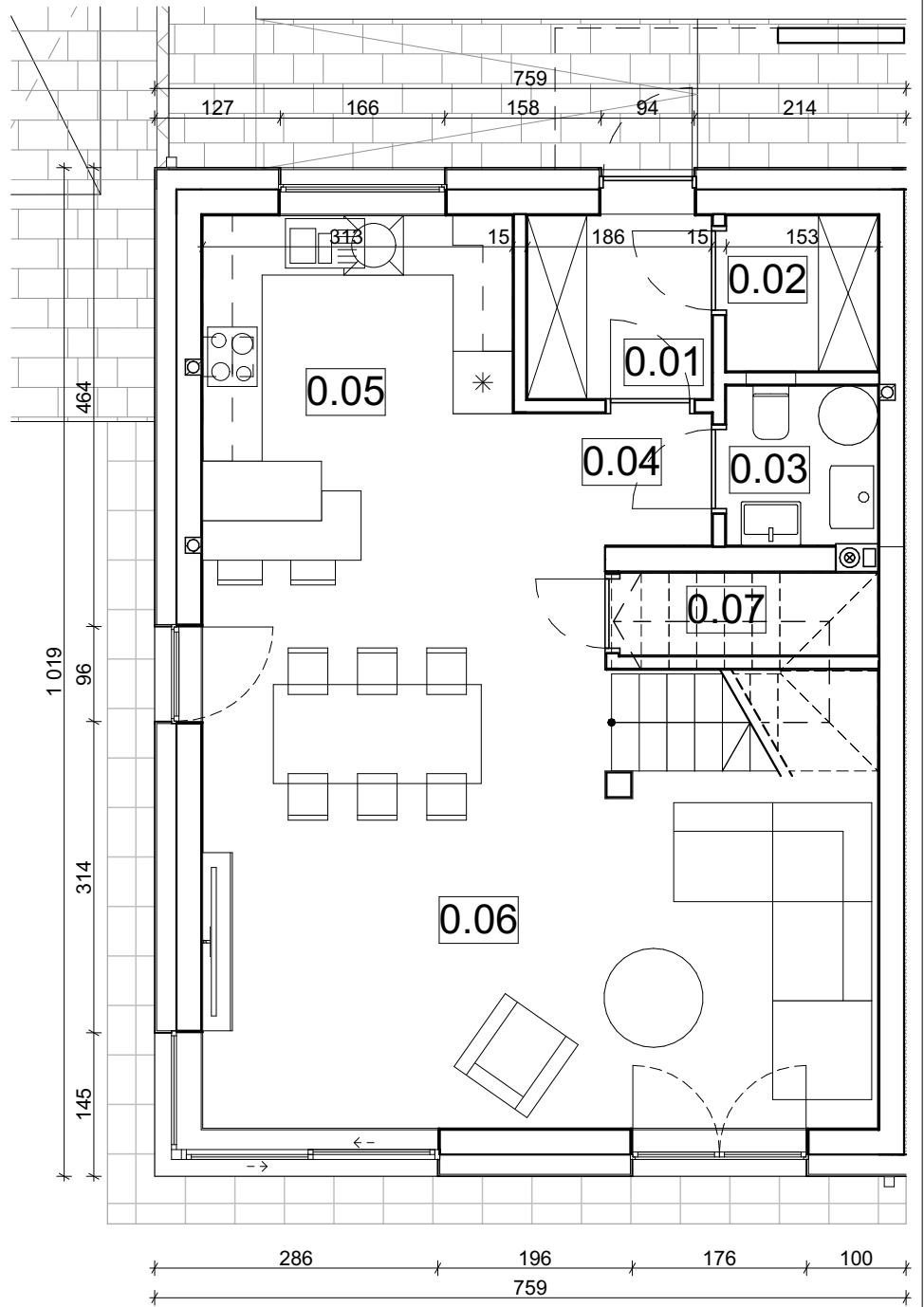
INWESTOR: INVESTOR:	<b>EDEN-BUD Tadeusz Klimowicz</b> Ul. Banachiewicza 8 Kraków Małopolskie 30-436, Polska
SCHEMAT: SCHEME:	
NAZWA RYSUNKU: DRAWING NAME:	<b>Budynek 4B - RZUT PODDASZA</b>





INWESTOR: INVESTOR:	<b>EDEN-BUD Tadeusz Klimowicz</b> Ul. Banachiewicza 8 Kraków Małopolskie 30-436, Polska
SCHEMAT: SCHEME	

NAZWA RYSUNKU: DRAWING NAME:  
**Budynek 5A - SCHEMAT DZIAŁKI**



BUDYNEK 5A - KONDYGNACJA PARTER			
BUDYNEK	Nr	Nazwa pomieszczenia	Powierzchnia netto [m <sup>2</sup> ]
5A			
	0.01	WIATROŁAP	3,44
	0.02	POM. TECHNICZNE	2,40
	0.03	TOALETA	2,46
	0.04	KOMUNIKACJA	2,67
	0.05	KUCHNIA	10,42
	0.06	SALON+JADALNIA	33,81
	0.07	POM. GOSP.	0,95
			56,15 m <sup>2</sup>

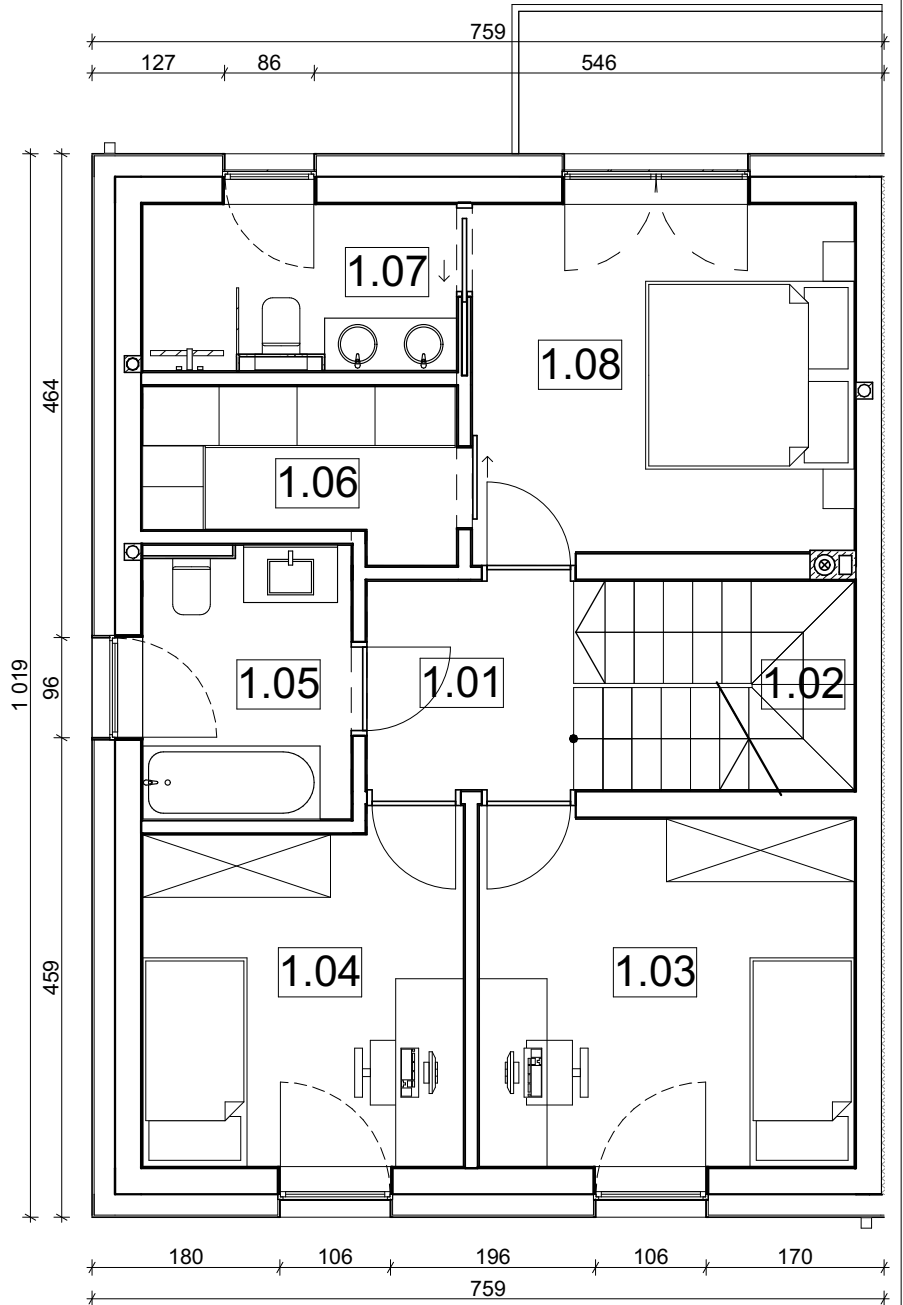
INWESTOR:  
INWESTOR:

**EDEN-BUD Tadeusz Klimowicz**  
Ul. Banachiewicza 8 Kraków Małopolskie 30-436, Polska

SCHEMAT: SCHEME

NAZWA RYSUNKU: DRAWING NAME:

**Budynek 5A - RZUT PARTERU**



BUDYNEK 5A - KONDYGNACJA I PIĘTRA			
BUDYNEK	Nr	Nazwa pomieszczenia	Powierzchnia netto [m <sup>2</sup> ]
5A			
	1.01	KOMUNIKACJA	4,00
	1.02	SCHODY	5,34
	1.03	POKÓJ I	12,09
	1.04	POKÓJ II	10,04
	1.05	ŁAZIENKA	5,13
	1.06	GARDEROBA	4,42
	1.07	ŁAZIENKA II	4,80
	1.08	SYPIALNIA	12,31
			58,13 m <sup>2</sup>

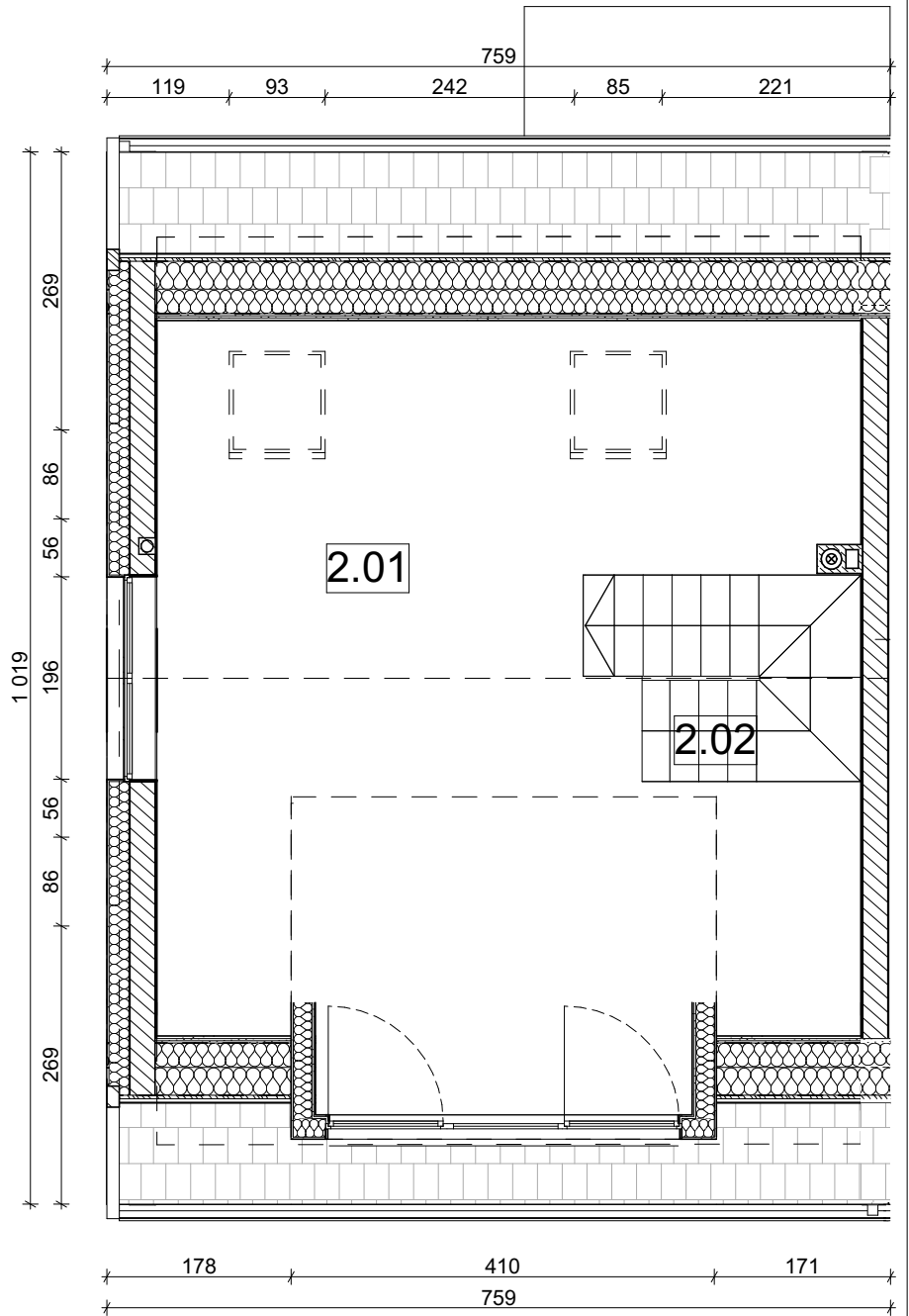
INWESTOR:  
INVESTOR:

**EDEN-BUD Tadeusz Klimowicz**  
Ul. Banachiewicza 8 Kraków Małopolskie 30-436, Polska

SCHEMAT: SCHEME

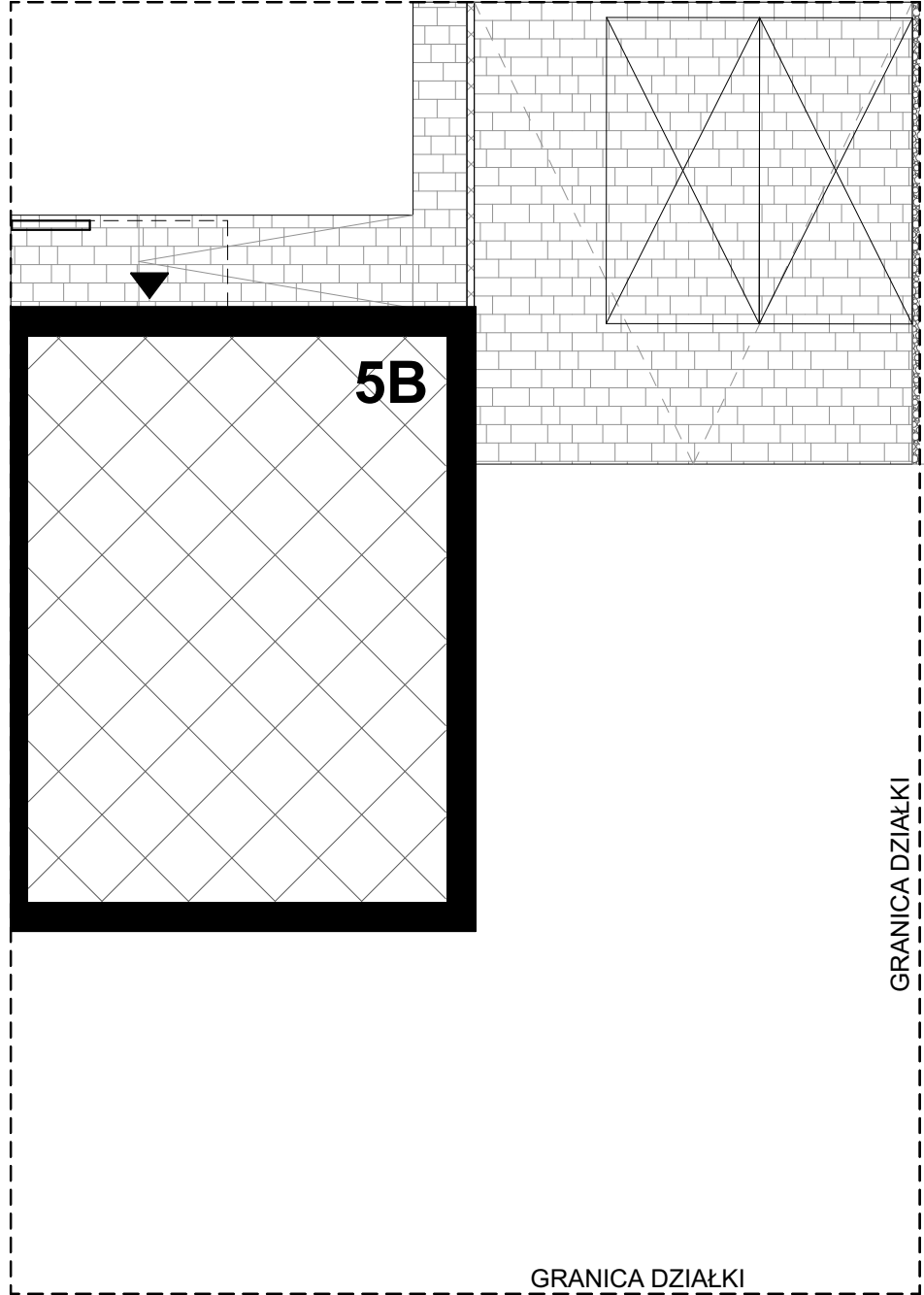
NAZWA RYSUNKU: DRAWING NAME:

**Budynek 5A - RZUT I PIĘTRA**

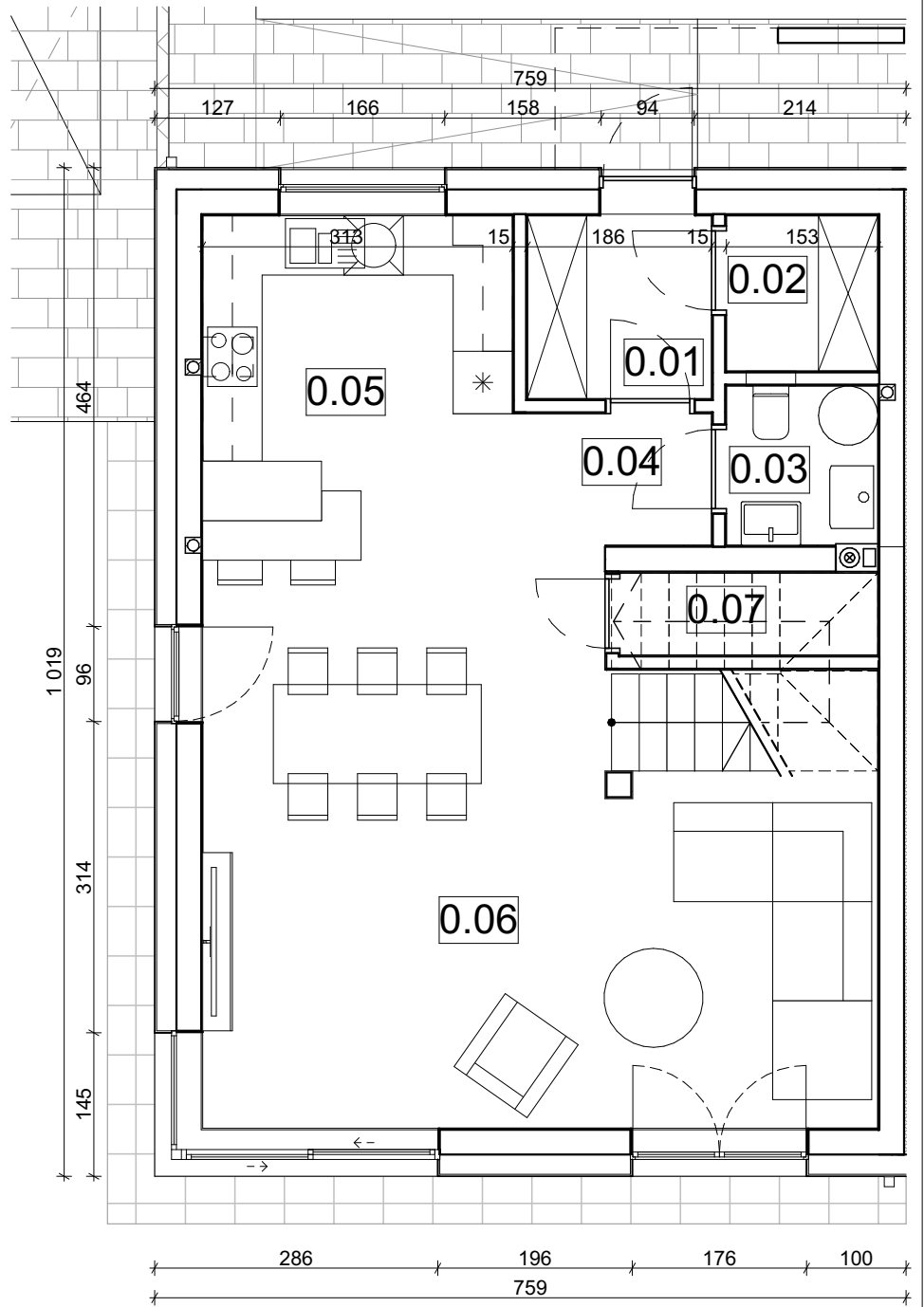


BUDYNEK 5A - KONDYGNACJA PODDASZA			
BUDYNEK	Nr	Nazwa pomieszczenia	
5A			
	2.01	POW. UŻYTK.	30,83
	2.02	SCHODY	4,78
			35,61 m <sup>2</sup>

INWESTOR: INVESTOR:	<b>EDEN-BUD Tadeusz Klimowicz</b> Ul. Banachiewicza 8 Kraków Małopolskie 30-436, Polska
SCHEMAT: SCHEME:	
NAZWA RYSUNKU: DRAWING NAME:	
<b>Budynek 5A - RZUT PODDASZA</b>	



INWESTOR: INWESTOR:	<b>EDEN-BUD Tadeusz Klimowicz</b> Ul. Banachiewicza 8 Kraków Małopolskie 30-436, Polska
SCHEMAT: SCHEME	
NAZWA RYSUNKU: DRAWING NAME: <b>Budynek 5B - SCHEMAT DZIAŁKI</b>	



BUDYNEK 5B - KONDYGNACJA PARTER			
BUDYNEK	Nr	Nazwa pomieszczenia	Powierzchnia netto [m <sup>2</sup> ]
<b>5B</b>			
	0.01	WIATROŁAP	3,44
	0.02	POM. TECHNICZNE	2,40
	0.03	TOALETA	2,46
	0.04	KOMUNIKACJA	2,67
	0.05	KUCHNIA	10,42
	0.06	SALON+JADALNIA	33,81
	0.07	POM. GOSP.	0,95
			<b>56,15 m<sup>2</sup></b>

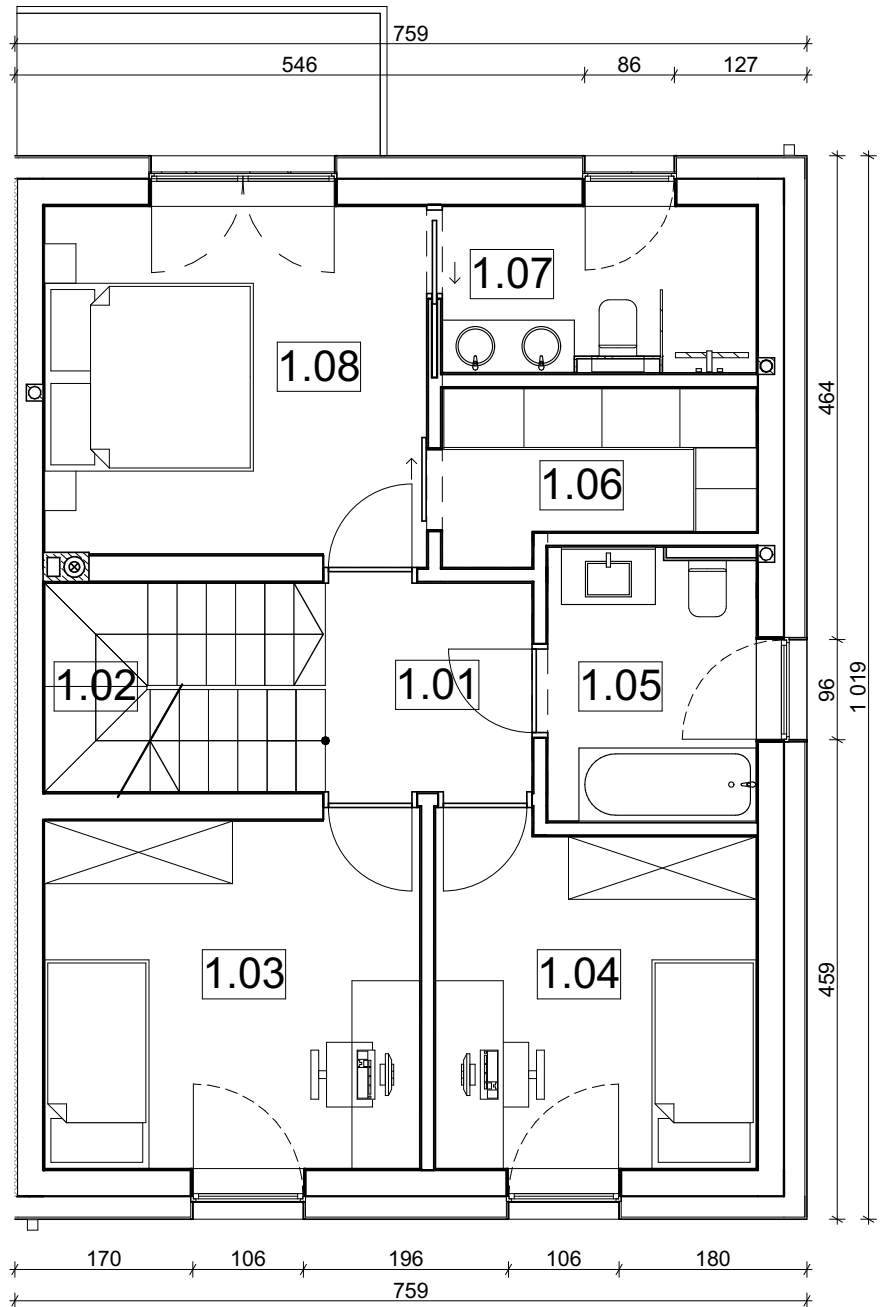
INWESTOR:  
INWESTOR:

**EDEN-BUD Tadeusz Klimowicz**  
Ul. Banachiewicza 8 Kraków Małopolskie 30-436, Polska

SCHEMAT: SCHEME

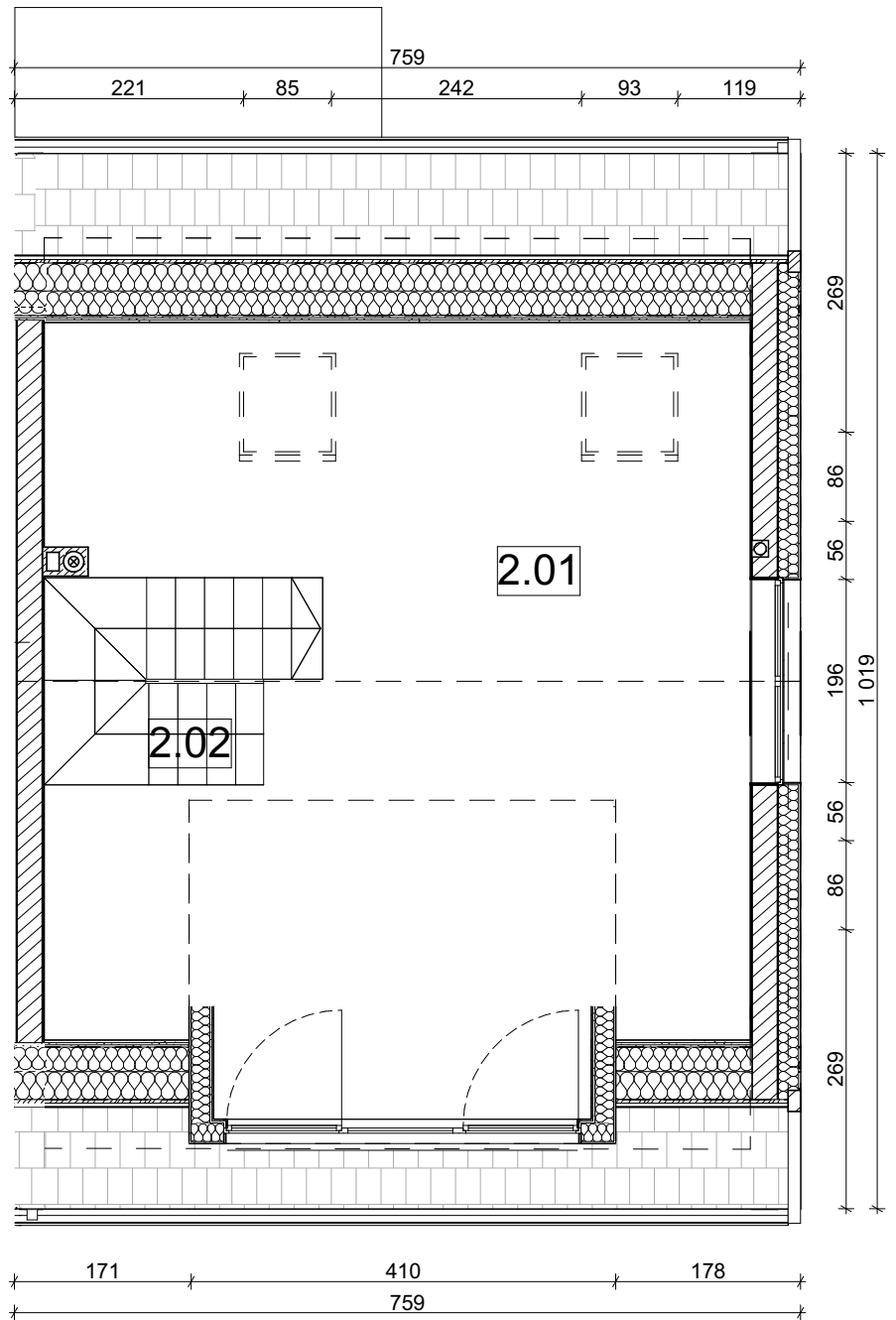
NAZWA RYSUNKU: DRAWING NAME:

**Budynek 5B - RZUT PARTERU**



BUDYNEK 5B - KONDYGNACJA I PIĘTRA			
BUDYNEK	Nr	Nazwa pomieszczenia	Powierzchnia netto [m <sup>2</sup> ]
5B			
	1.01	KOMUNIKACJA	4,00
	1.02	SCHODY	5,34
	1.03	POKÓJ I	12,09
	1.04	POKÓJ II	10,04
	1.05	ŁAZIENKA	5,13
	1.06	GARDEROBA	4,42
	1.07	ŁAZIENKA II	4,80
	1.08	SYPIALNIA	12,31
			58,13 m <sup>2</sup>

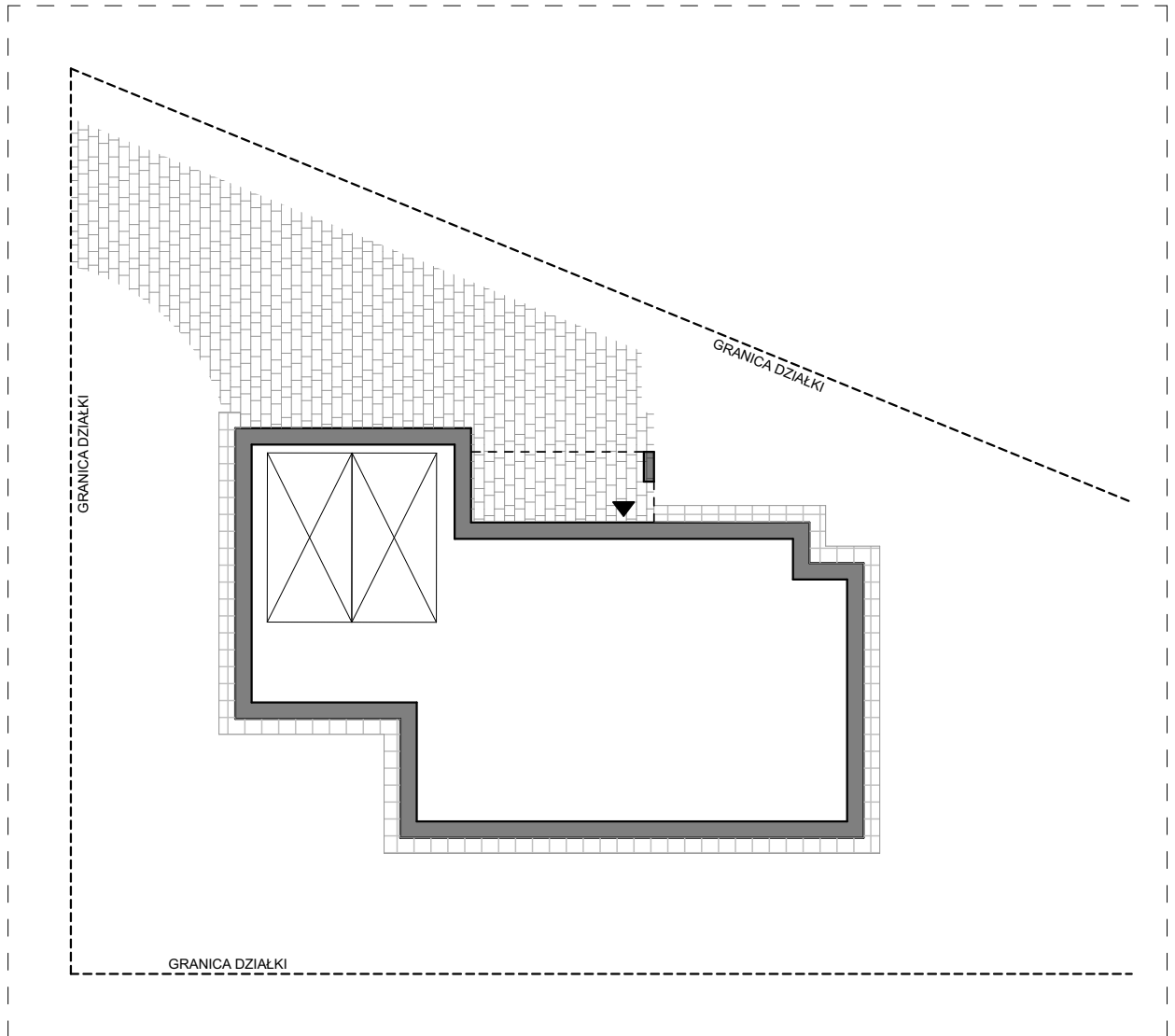
INWESTOR: INVESTOR:	<b>EDEN-BUD Tadeusz Klimowicz</b> Ul. Banachiewicza 8 Kraków Małopolskie 30-436, Polska
SCHEMAT: SCHEME	
NAZWA RYSUNKU: DRAWING NAME:	<b>Budynek 5B - RZUT I PIĘTRA</b>

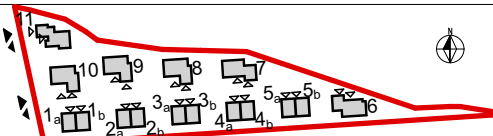


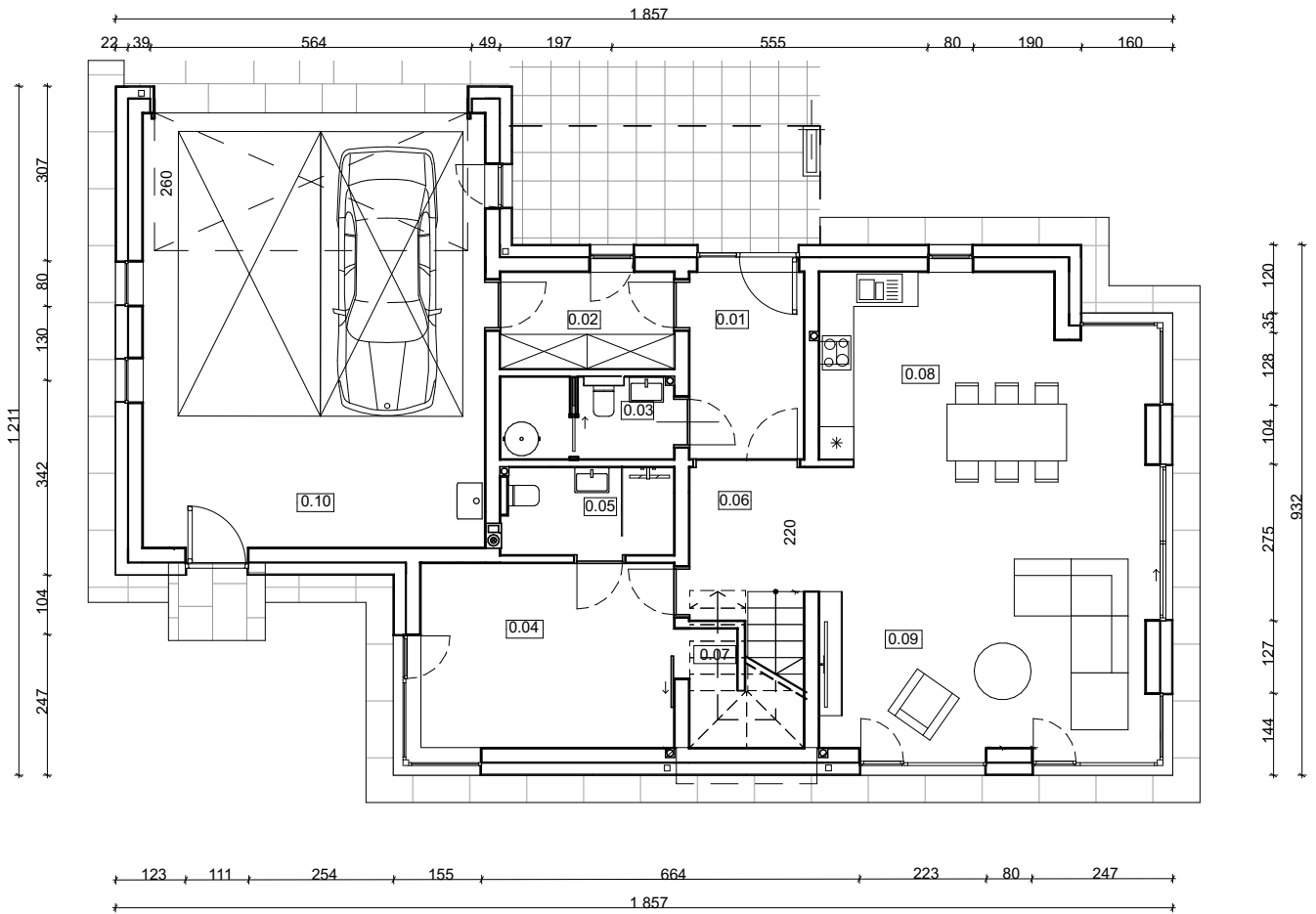
BUDYNEK 5B - KONDYGNACJA PODDASZA			
BUDYNEK	Nr	Nazwa pomieszczenia	
5B			
	2.01	POW. UŻYTK.	30,83
	2.02	SCHODY	4,78
			35,61 m <sup>2</sup>

INWESTOR: INVESTOR:	<b>EDEN-BUD Tadeusz Klimowicz</b> Ul. Banachiewicza 8 Kraków Małopolskie 30-436, Polska
SCHEMAT: SCHEME:	
NAZWA RYSUNKU: DRAWING NAME:	<b>Budynek 5B - RZUT PODDASZA</b>





INWESTOR: INVESTOR:	<b>EDEN-BUD Tadeusz Klimowicz</b> Ul. Banachiewicza 8 Kraków Małopolskie 30-436, Polska
SCHEMAT: SCHEME	
NAZWA RYSUNKU: DRAWING NAME: <b>Budynek 6 - SCHEMAT DZIAŁKI</b>	



BUDYNEK 6 - PARTER		
Nr	Nazwa pomieszczenia	Powierzchnia netto [m <sup>2</sup> ]
0.01	WIATROŁAP	6,56
0.02	GARDEROBA	5,14
0.03	TOALETA	4,38
0.04	GABINET	14,37
0.05	ŁAZIENKA	4,67
0.06	HALL+SCHODY	5,47
0.07	SCHOWEK	0,76
0.08	KUCHNIA & JADALNIA	26,66
0.09	SALON	19,08
0.10	GARAŻ	45,72
		<b>132,81 m<sup>2</sup></b>

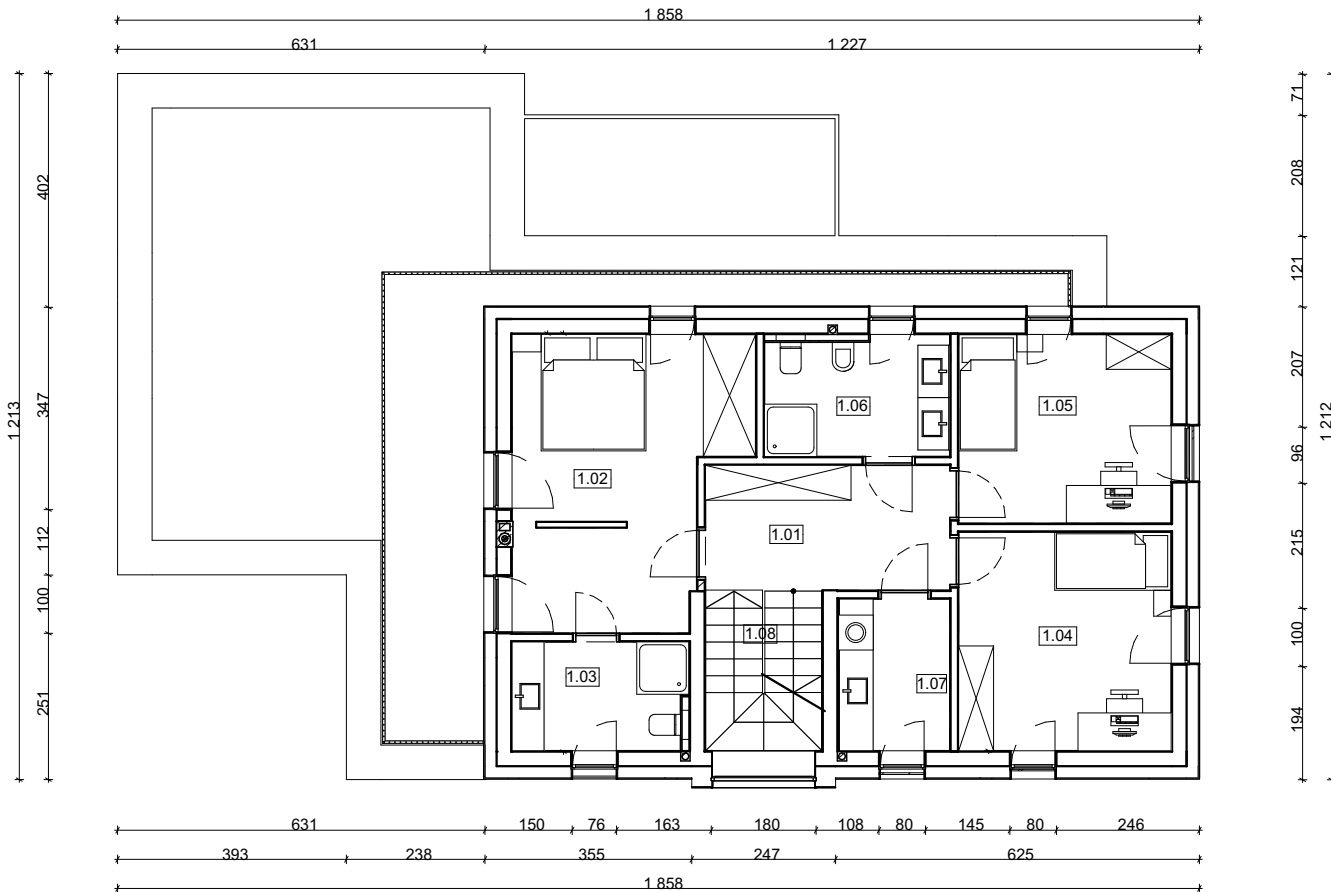
INWESTOR:  
INVESTOR:

**EDEN-BUD Tadeusz Klimowicz**  
Ul. Banachiewicza 8 Kraków Małopolskie 30-436, Polska

SCHEMAT: SCHEME

NAZWA RYSUNKU: DRAWING NAME:

**Budynek 6 - RZUT PARTERU**



BUDYNEK 6 - PIĘTRO		
Nr	Nazwa pomieszczenia	Powierzchnia netto [m <sup>2</sup> ]
1.01	HALL	9,04
1.02	SYPIALNIA GŁÓWNA	18,11
1.03	ŁAZIENKA GŁÓWNA	5,55
1.04	POKÓJ II	13,71
1.05	POKÓJ I	11,84
1.06	ŁAZIENKA	6,68
1.07	PRALNIA	5,00
1.08	Schody	5,48
		<b>75,41 m<sup>2</sup></b>

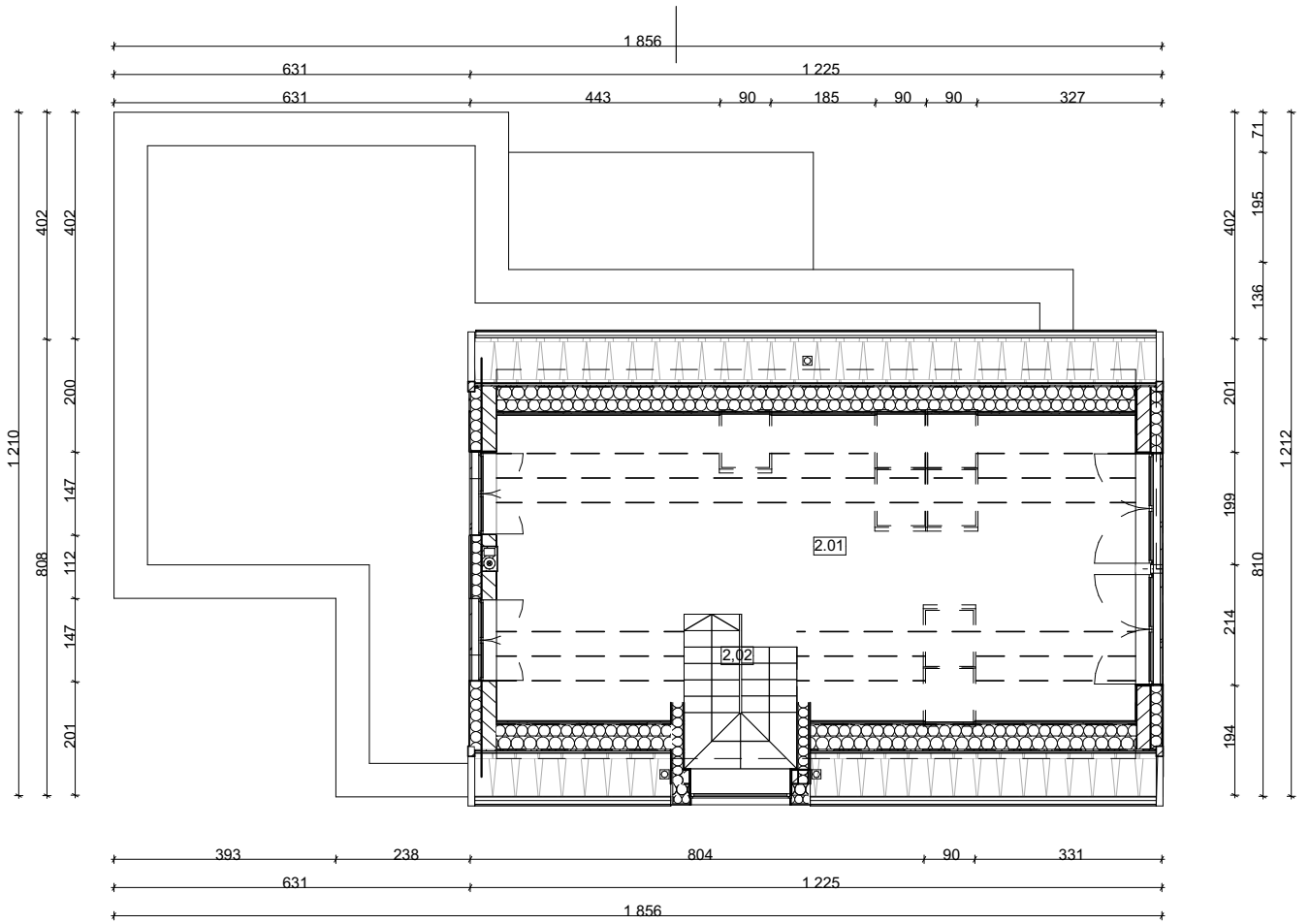
INWESTOR:  
INWESTOR:

**EDEN-BUD Tadeusz Klimowicz**  
 Ul. Banachiewicza 8 Kraków Małopolskie 30-436, Polska

SCHEMAT: SCHEME

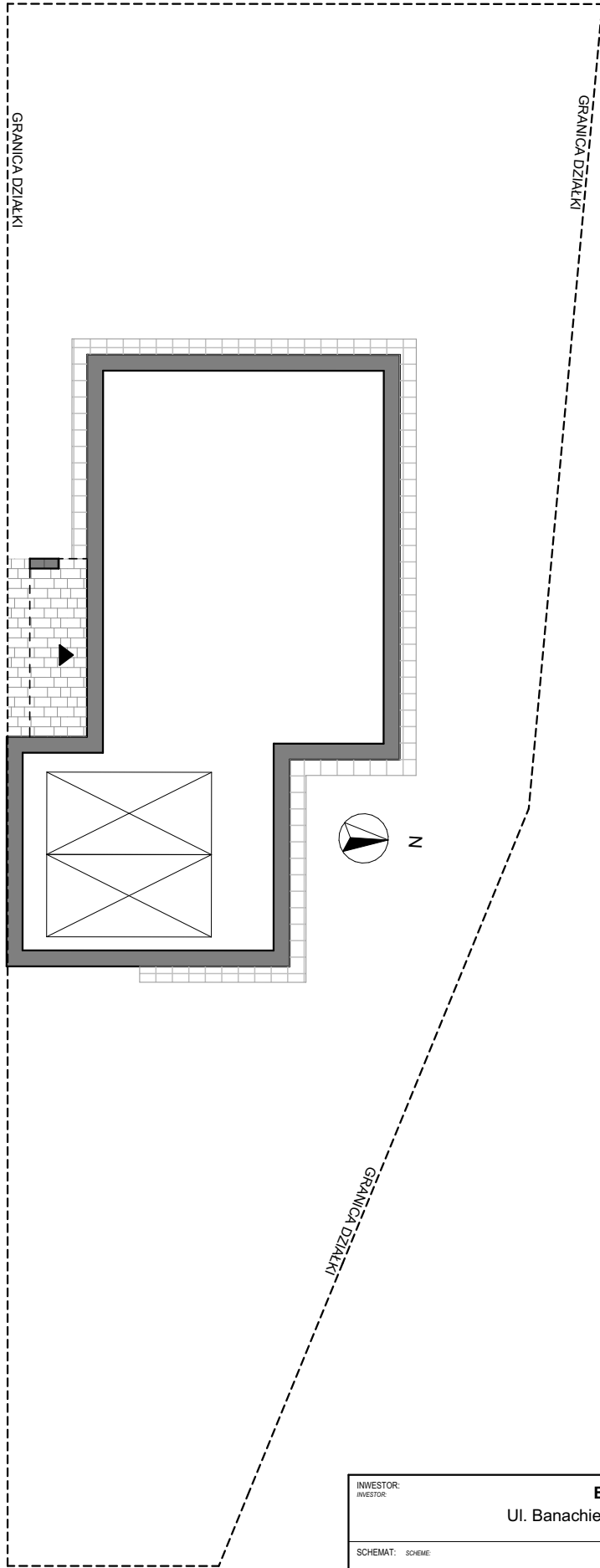
NAZWA RYSUNKU: DRAWING NAME:

**Budynek 6 - RZUT I PIĘTRA**



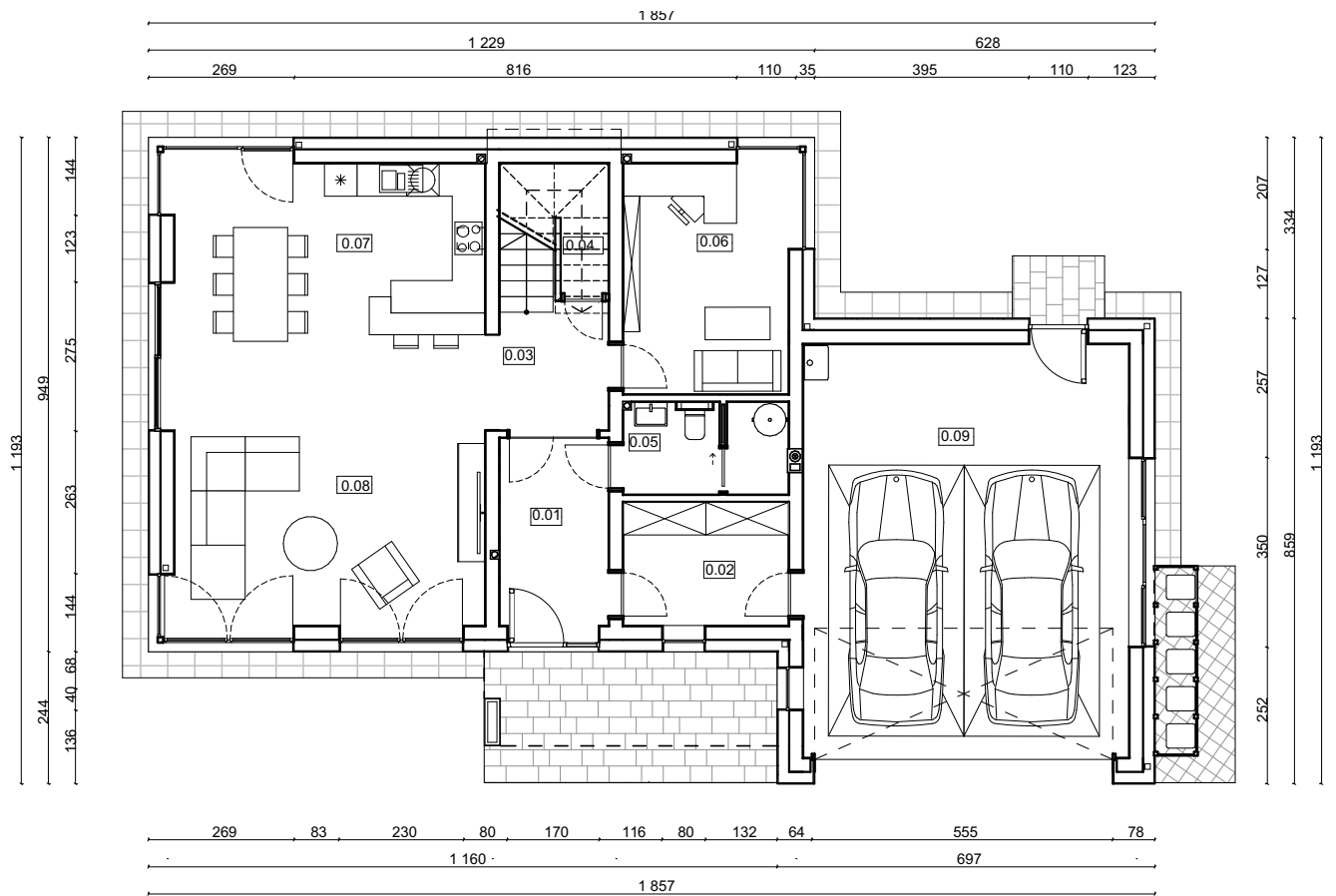
BUDYNEK 6 - PODDASZE		
Nr	Nazwa pomieszczenia	Powierzchnia
2.02	Schody	4,91
2.01	POW. UŻYTK.	34,80
		<b>39,71 m<sup>2</sup></b>

INWESTOR: INVESTOR:	<b>EDEN-BUD Tadeusz Klimowicz</b> Ul. Banachiewicza 8 Kraków Małopolskie 30-436, Polska
SCHEMAT: SCHEME	
NAZWA RYSUNKU: DRAWING NAME:	<b>Budynek 6 - RZUT PODDASZA</b>



INWESTOR: INVESTOR:	<b>EDEN-BUD Tadeusz Klimowicz</b> Ul. Banachiewicza 8 Kraków Małopolskie 30-436, Polska
SCHEMAT: SCHEME	

NAZWA RYSUNKU: DRAWING NAME:  
**Budynek 7 - SCHEMAT DZIAŁKI**



BUDYNEK 7 - PARTER		
Nr	Nazwa pomieszczenia	Zmierzona powierzchnia netto [m <sup>2</sup> ]
0.01	WIATROLAP	6,91
0.02	GARDEROBA	6,91
0.03	HALL+SCHODY	7,83
0.04	SCHOWEK	2,08
0.05	TOALETA	5,05
0.06	GABINET	12,93
0.07	KUCHNIA+JADALNIA	18,05
0.08	SALON	30,67
0.09	GARAŻ	45,72
		<b>136,15 m<sup>2</sup></b>

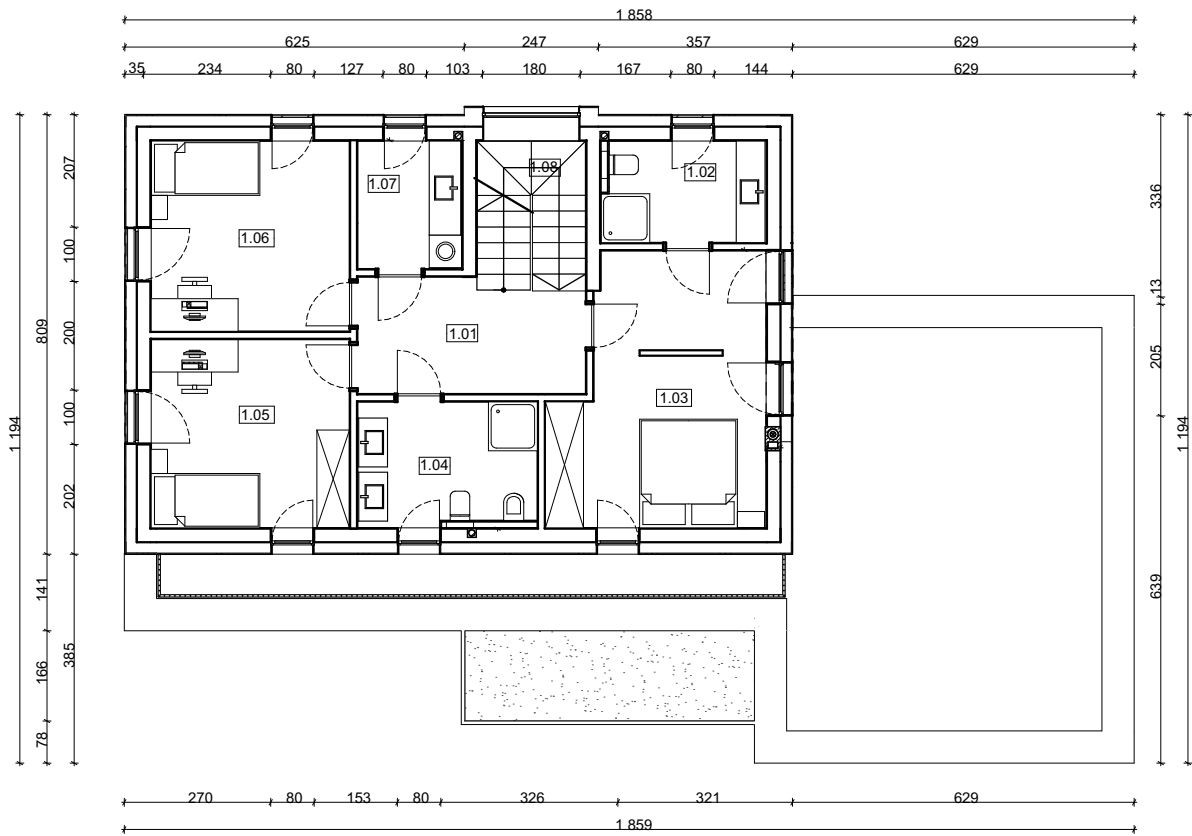
INWESTOR:  
INVESTOR:

**EDEN-BUD Tadeusz Klimowicz**  
Ul. Banachiewicza 8 Kraków Małopolskie 30-436, Polska

SCHEMAT: SCHEME

NAZWA RYSUNKU: DRAWING NAME:

**Budynek 7 - RZUT PARTERU**



BUDYNEK 7 - I PIĘTRO		
Nr	Nazwa pomieszczenia	Zmierzona powierzchnia netto [m <sup>2</sup> ]
1.01	KORYTARZ	8,55
1.02	ŁAZIENKA GŁÓWNA	5,69
1.03	SYPIALNIA GŁÓWNA	17,99
1.04	ŁAZIENKA	7,67
1.05	POKÓJ I	12,66
1.06	POKÓJ II	12,78
1.07	PRALNIA	4,51
1.08	SCHODY	5,48
		<b>75,33 m<sup>2</sup></b>

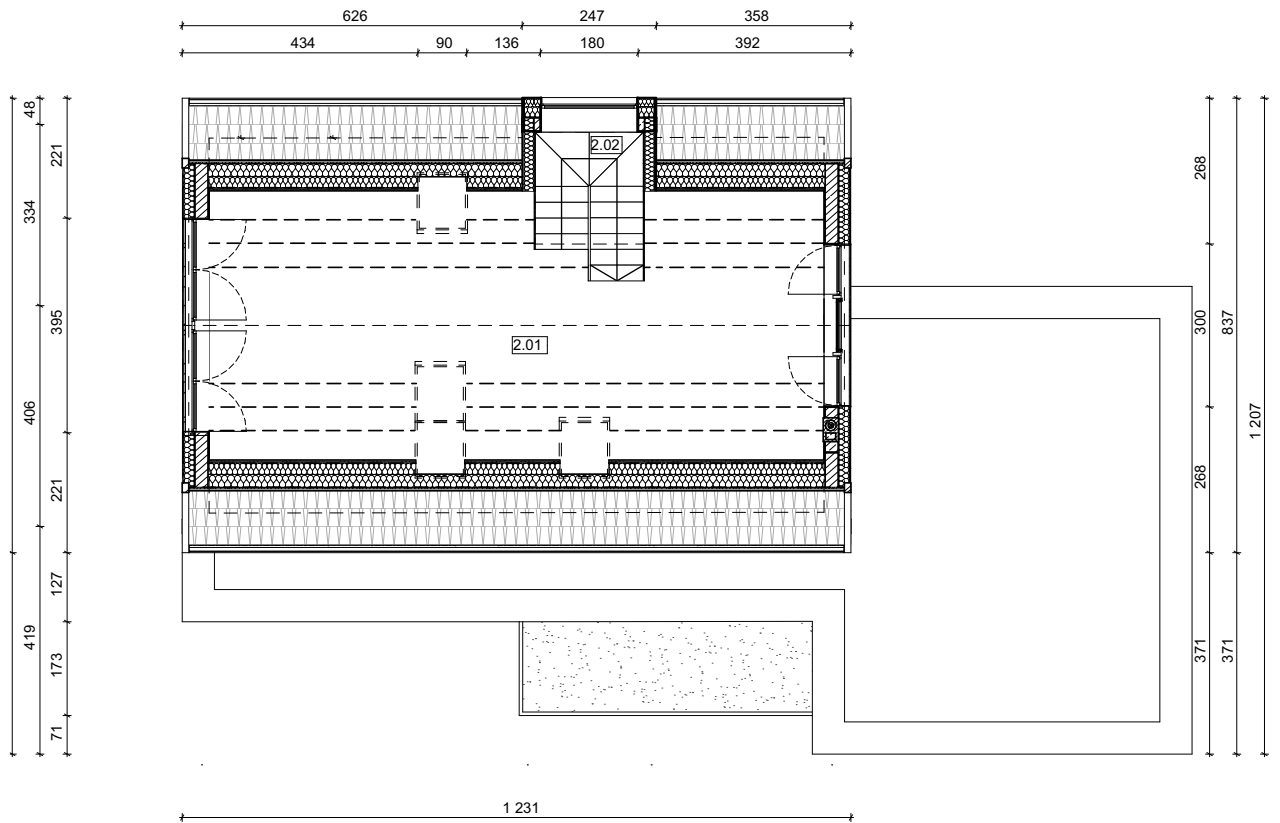
INWESTOR:  
INVESTOR:

**EDEN-BUD Tadeusz Klimowicz**  
Ul. Banachiewicza 8 Kraków Małopolskie 30-436, Polska

SCHEMAT: SCHEME

NAZWA RYSUNKU: DRAWING NAME:

**Budynek 7 - RZUT I PIĘTRA**



BUDYNEK 7 - PODDASZE		
Nr	Nazwa pomieszczenia	Zmierzona powierzchnia netto [m <sup>2</sup> ]
2.01	POW. UŻYTK.	33,32
2.02	KLATKA SCHODOWA	4,87
		<b>38,19 m<sup>2</sup></b>

INWESTOR:  
INVESTOR:

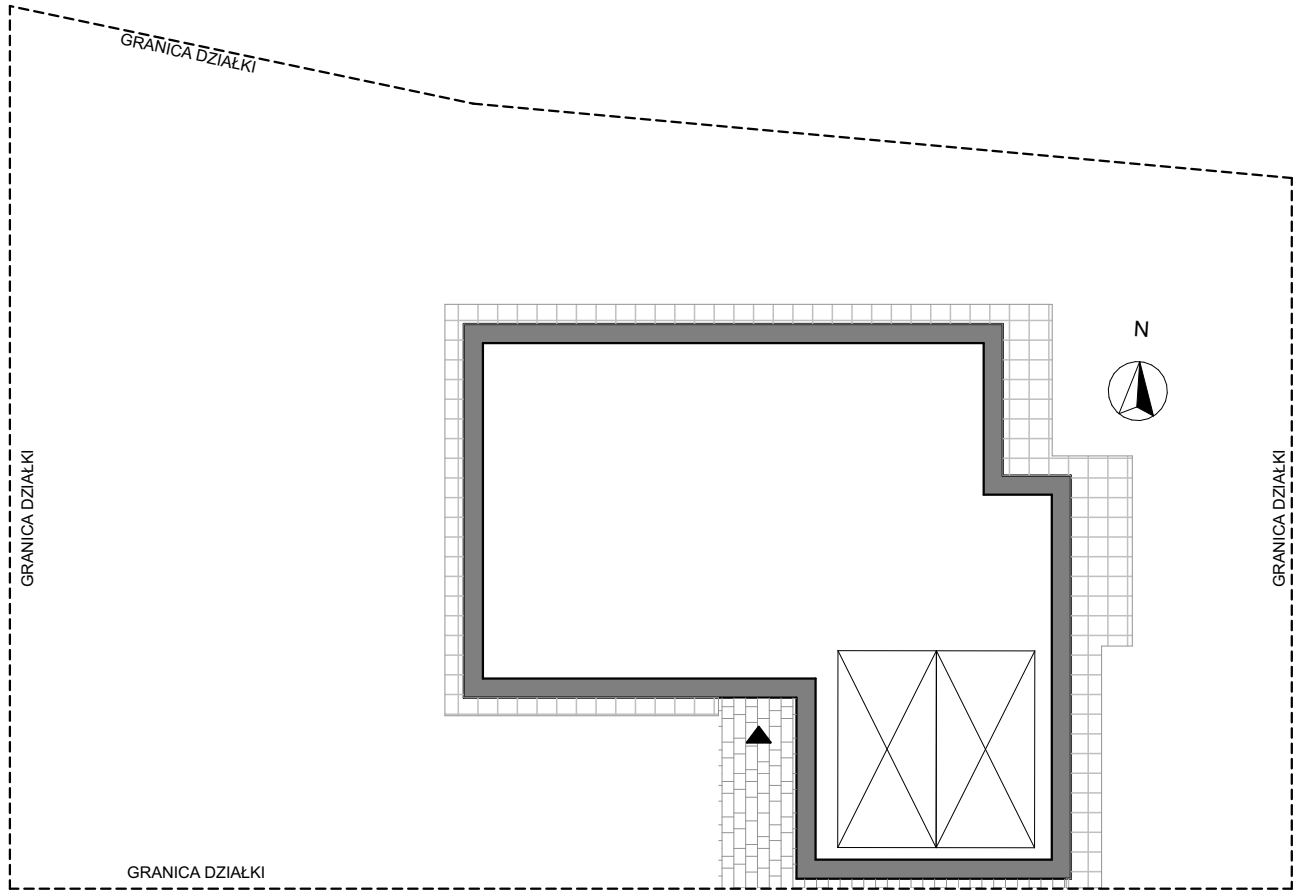
**EDEN-BUD Tadeusz Klimowicz**  
Ul. Banachiewicza 8 Kraków Małopolskie 30-436, Polska

SCHEMAT: SCHEME

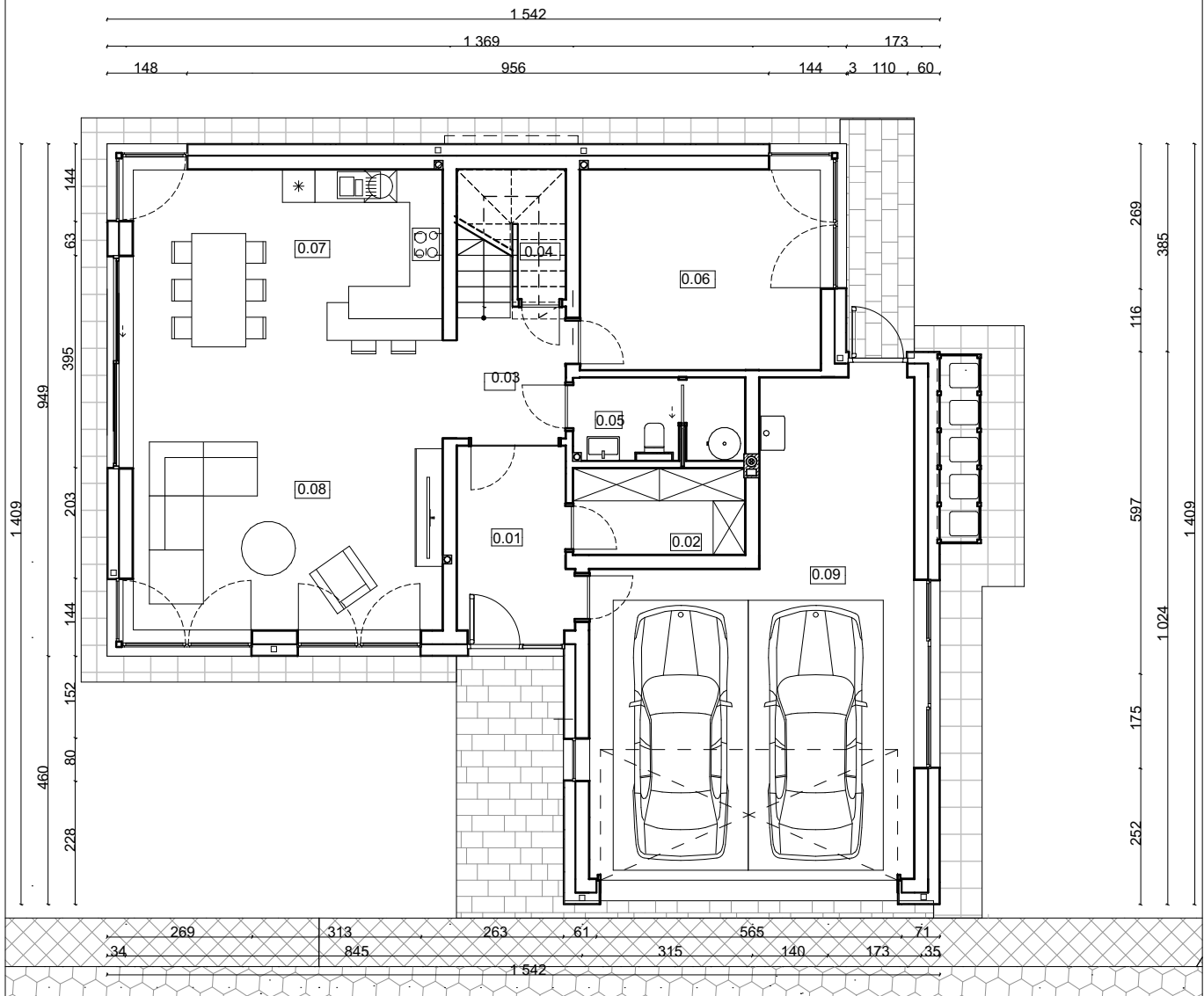
NAZWA RYSUNKU: DRAWING NAME:

**Budynek 7 - RZUT PODDASZA**





INWESTOR: INWESTOR:	<b>EDEN-BUD Tadeusz Klimowicz</b> Ul. Banachiewicza 8 Kraków Małopolskie 30-436, Polska
SCHEMAT: SCHEME	
NAZWA RYSUNKU: DRAWING NAME: <b>Budynek 8 - SCHEMAT DZIAŁKI</b>	



BUDYNEK 8 - PARTER		
Nr	Nazwa pomieszczenia	Zmierzona powierzchnia netto [m <sup>2</sup> ]
0.01	WIATROŁAP	6,81
0.02	GARDEROBA	5,09
0.03	HALL+SCHODY	7,95
0.04	SCHOWEK	2,10
0.05	TOALETA	4,70
0.06	GABINET	16,43
0.07	KUCHNIA+JADALNIA	18,05
0.08	SALON	30,67
0.09	GARAŻ	44,44
		<b>136,24 m<sup>2</sup></b>

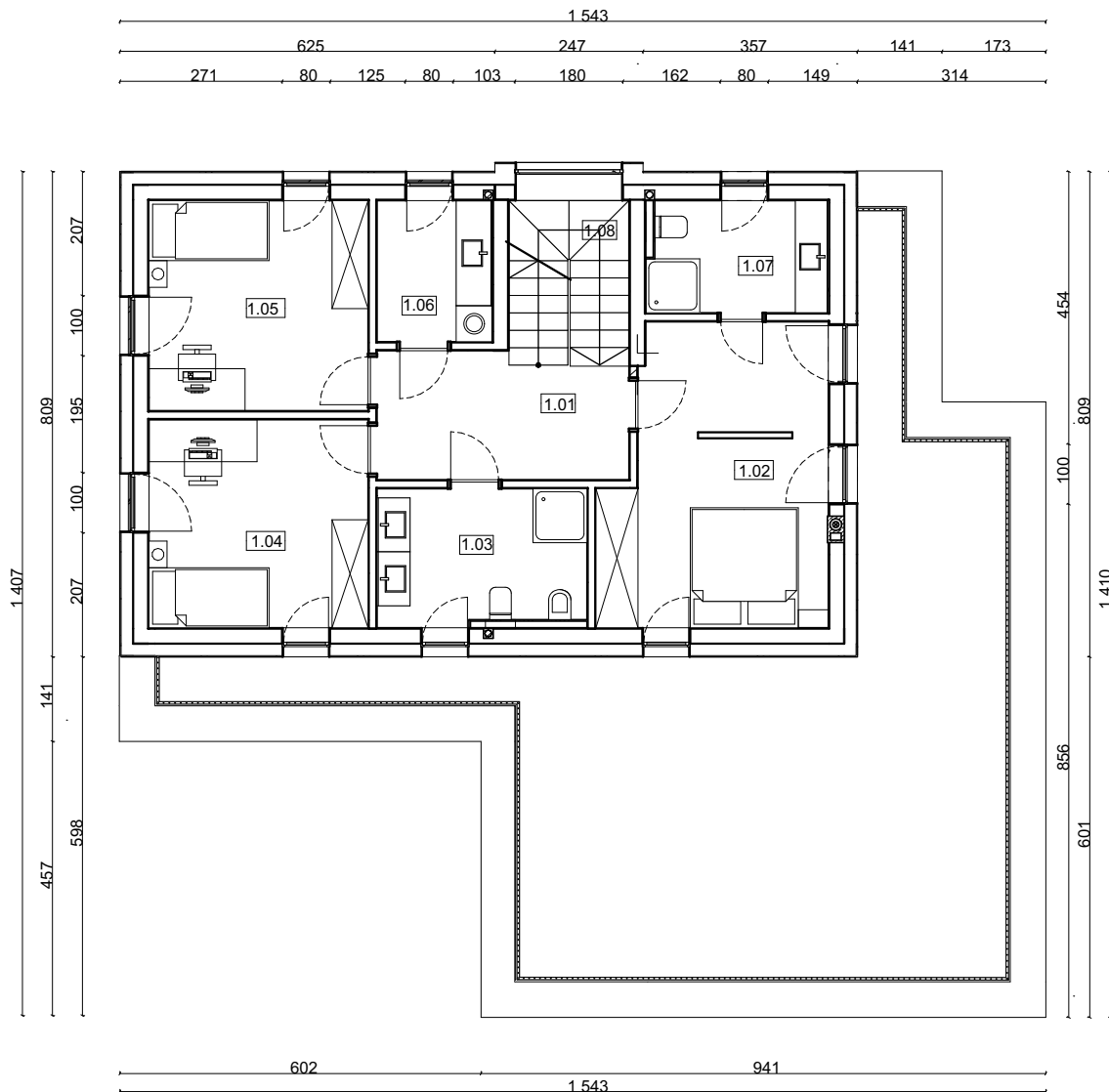
INWESTOR:  
INVESTOR:

**EDEN-BUD Tadeusz Klimowicz**  
Ul. Banachiewicza 8 Kraków Małopolskie 30-436, Polska

SCHEMAT: SCHEME

NAZWA RYSUNKU: DRAWING NAME:

**Budynek 8 - RZUT PARTERU**



BUDYNEK 8 - PIĘTRO		
Nr	Nazwa pomieszczenia	Zmierzona powierzchnia netto [m2]
1.01	HALL	8,57
1.02	SYPIALNIA GŁÓWNA	17,48
1.03	ŁAZIENKA	8,11
1.04	POKÓJ I	12,66
1.05	POKÓJ II	12,78
1.06	PRALNIA	4,51
1.07	ŁAZIENKA GŁÓWNA	5,69
1.08	SCHODY	5,46
		<b>75,26 m<sup>2</sup></b>

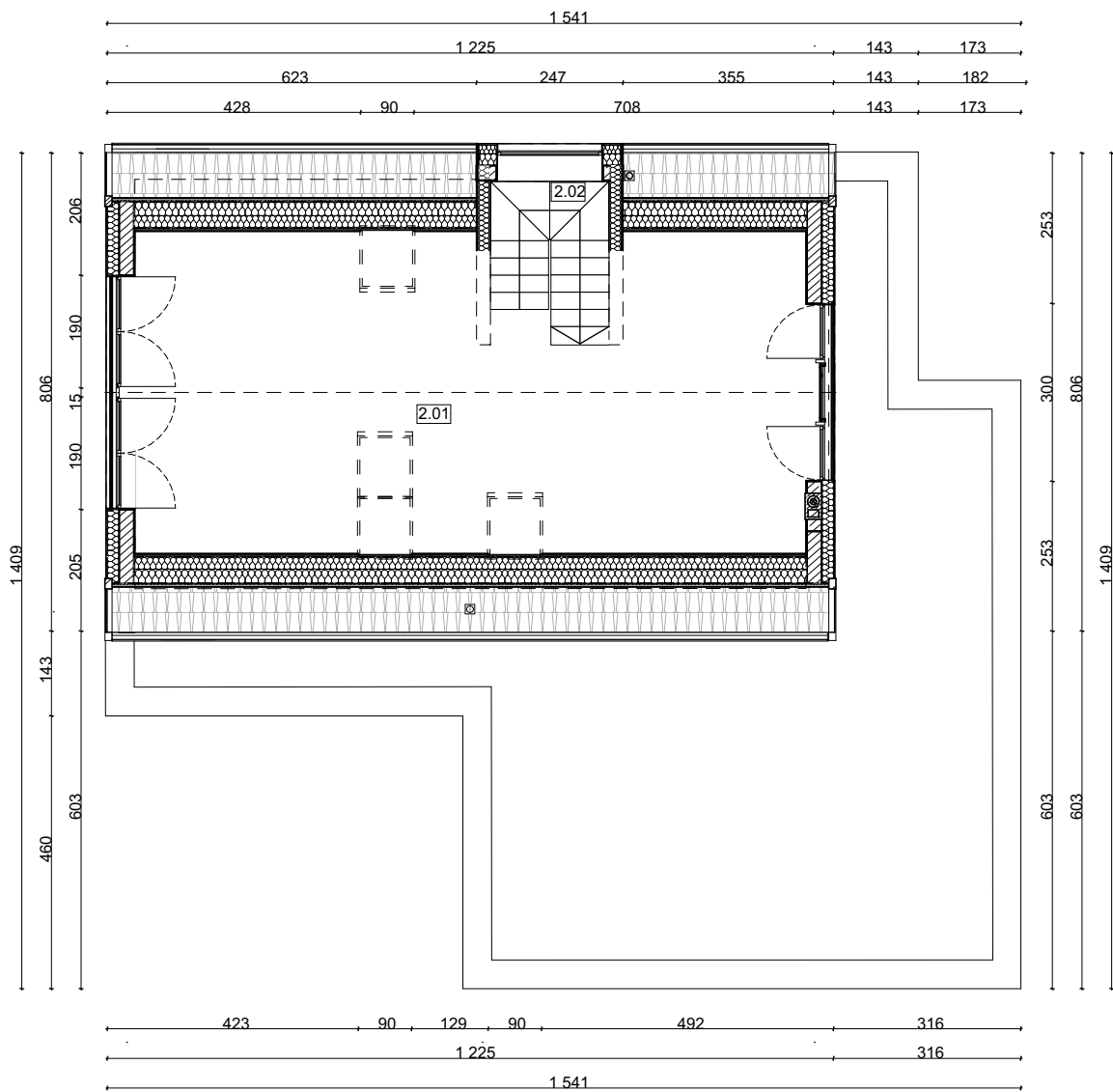
INWESTOR:  
INVESTOR:

**EDEN-BUD Tadeusz Klimowicz**  
Ul. Banachiewicza 8 Kraków Małopolskie 30-436, Polska

SCHEMAT: SCHEME

NAZWA RYSUNKU: DRAWING NAME:

**Budynek 8 - RZUT I PIĘTRA**



BUDYNEK 8 - PODDASZE		
Nr	Nazwa pomieszczenia	Zmierzona powierzchnia netto [m <sup>2</sup> ]
2.01	POW. UŻYTK.	34,40
2.02	SCHODY	4,89
		<b>39,29 m<sup>2</sup></b>

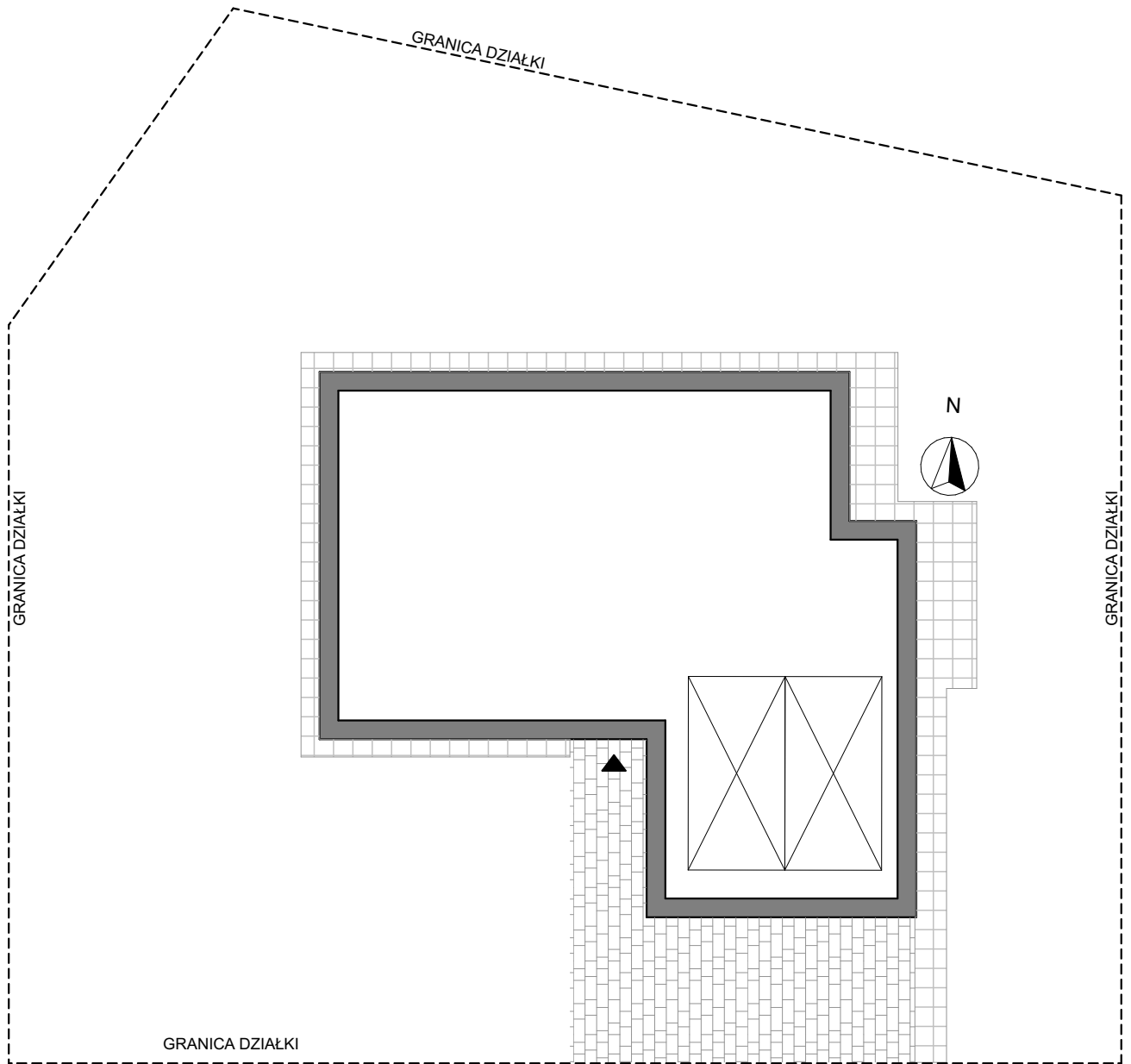
INWESTOR:  
INVESTOR:

**EDEN-BUD Tadeusz Klimowicz**  
Ul. Banachiewicza 8 Kraków Małopolskie 30-436, Polska

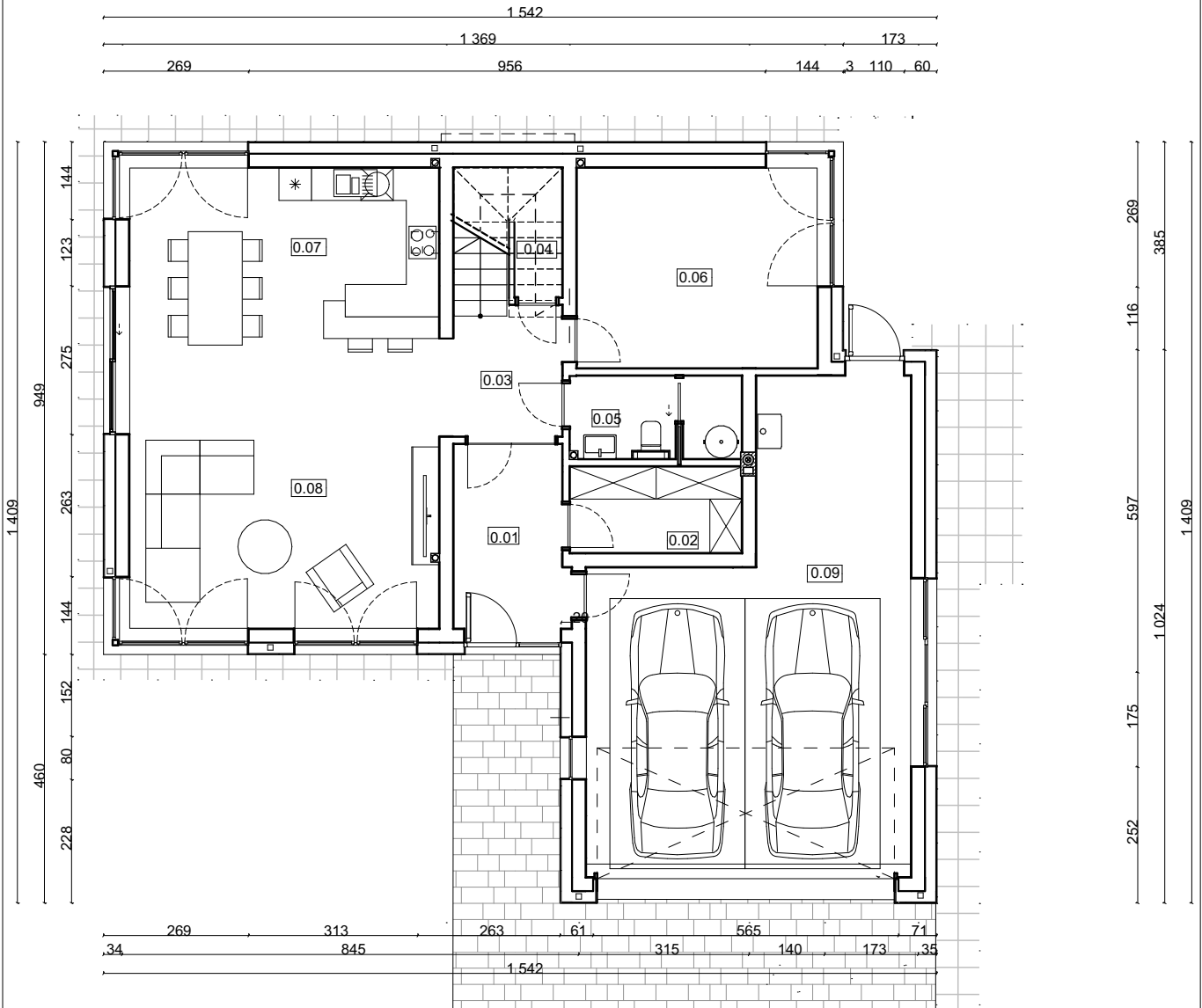
SCHEMAT: SCHEME

NAZWA RYSUNKU: DRAWING NAME:

**Budynek 8 - RZUT PODDASZA**



INWESTOR: INWESTOR:	<b>EDEN-BUD Tadeusz Klimowicz</b> Ul. Banachiewicza 8 Kraków Małopolskie 30-436, Polska
SCHEMAT: SCHEME	
NAZWA RYSUNKU: DRAWING NAME: <b>Budynek 9 - SCHEMAT DZIAŁKI</b>	



BUDYNEK 9 - PARTER		
Nr	Nazwa pomieszczenia	Zmierzona powierzchnia netto [m <sup>2</sup> ]
0.01	WIATROLAP	6,81
0.02	GARDEROBA	5,09
0.03	HALL+SCHODY	7,95
0.04	SCHOWEK	2,10
0.05	TOALETA	4,70
0.06	GABINET	16,43
0.07	KUCHNIA+JADALNIA	18,05
0.08	SALON	30,67
0.09	GARAŻ	44,44
		<b>136,24 m<sup>2</sup></b>

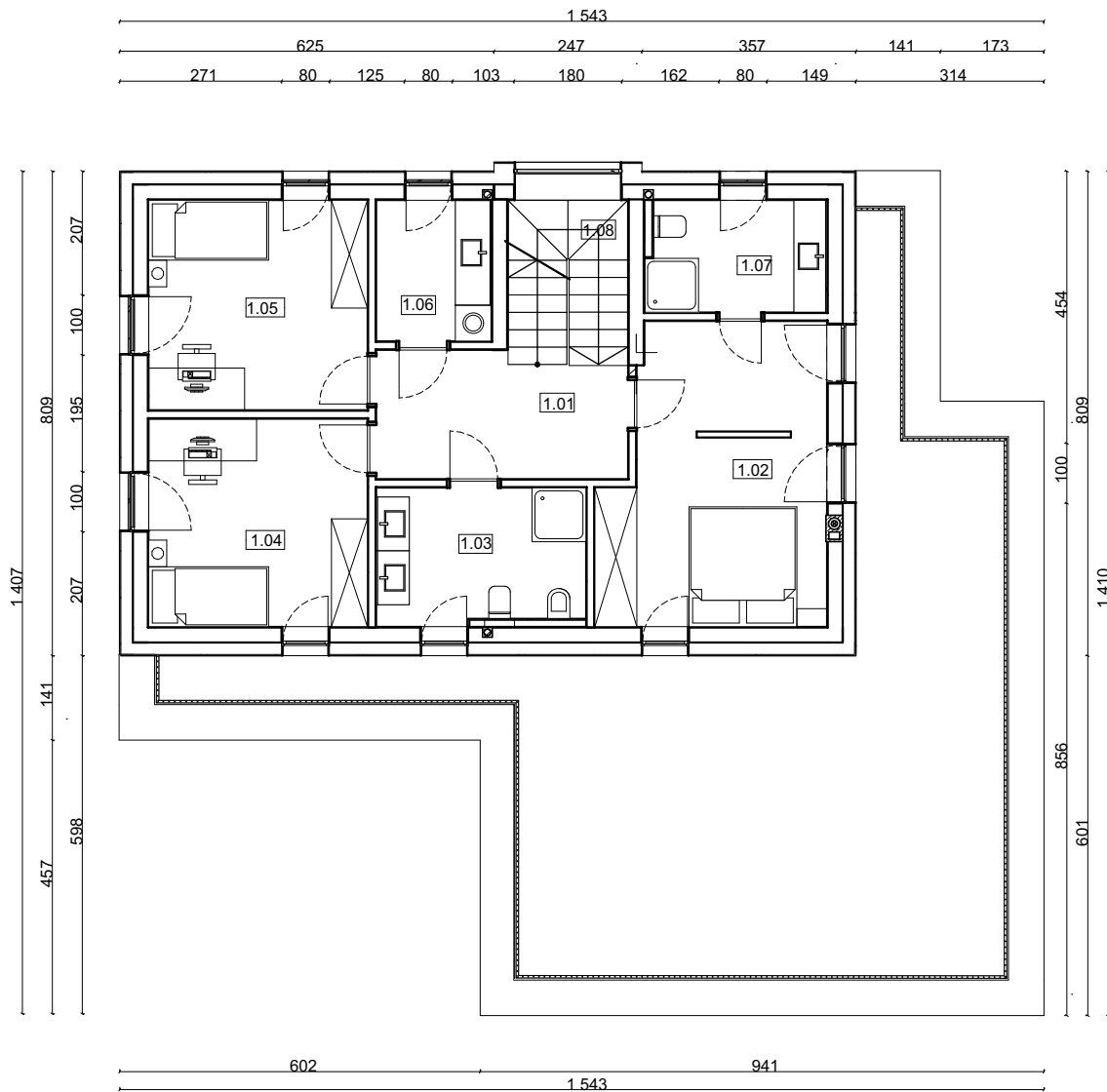
INWESTOR:  
INVESTOR:

**EDEN-BUD Tadeusz Klimowicz**  
Ul. Banachiewicza 8 Kraków Małopolskie 30-436, Polska

SCHEMAT: SCHEME

NAZWA RYSUNKU: DRAWING NAME:

**Budynek 9 - RZUT PARTERU**



BUDYNEK 9 - PIĘTRO		
Nr	Nazwa pomieszczenia	Zmierzona powierzchnia netto [m <sup>2</sup> ]
1.01	HALL	8,57
1.02	SYPIALNIA GŁÓWNA	17,48
1.03	ŁAZIENKA	8,11
1.04	POKÓJ I	12,66
1.05	POKÓJ II	12,78
1.06	PRALNIA	4,51
1.07	ŁAZIENKA GŁÓWNA	5,69
1.08	SCHODY	5,46
		<b>75,26 m<sup>2</sup></b>

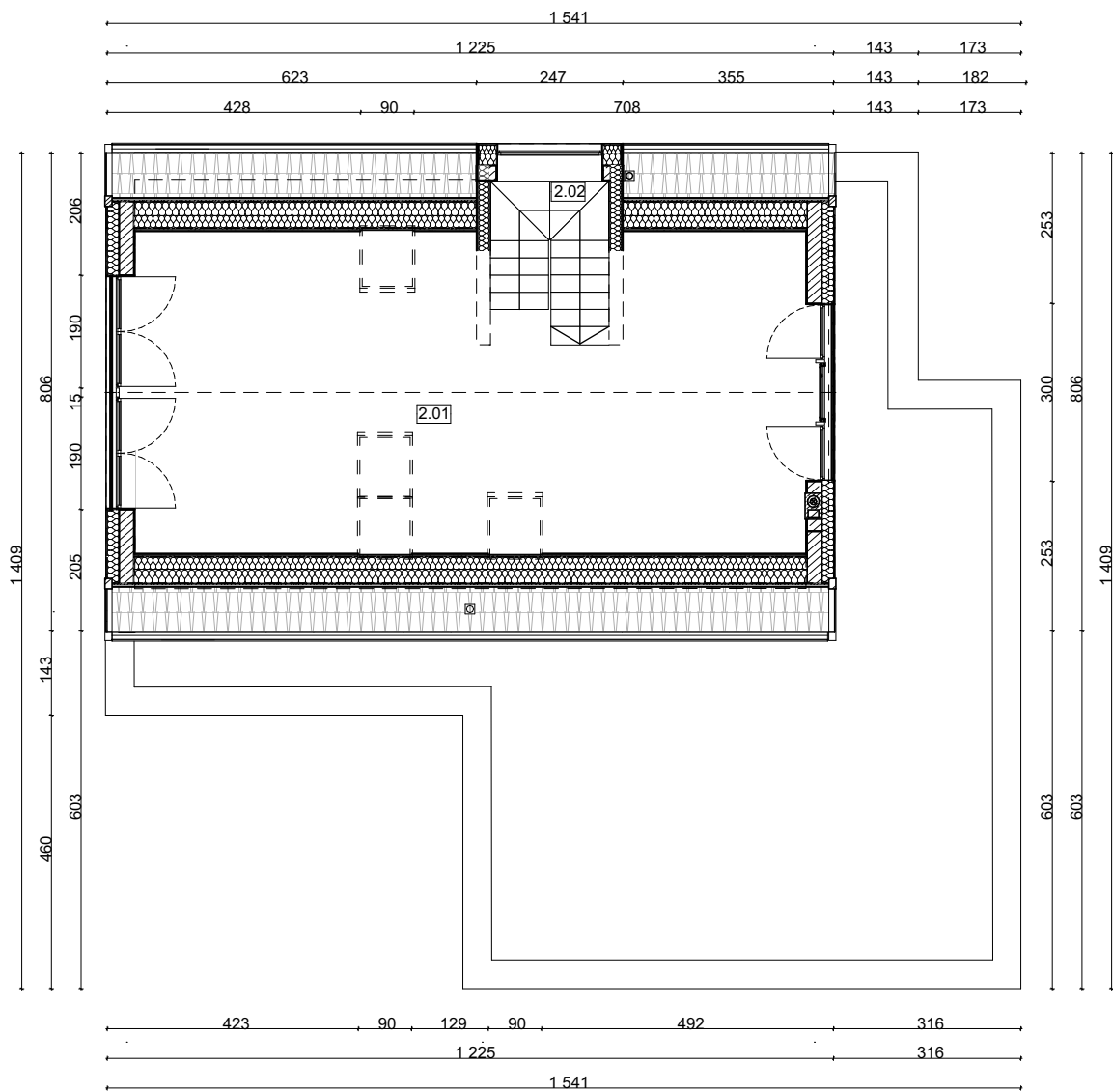
INWESTOR:  
INVESTOR:

**EDEN-BUD Tadeusz Klimowicz**  
Ul. Banachiewicza 8 Kraków Małopolskie 30-436, Polska

SCHEMAT: SCHEME

NAZWA RYSUNKU: DRAWING NAME:

**Budynek 9 - RZUT I PIĘTRA**



BUDYNEK 9 - PODDASZE		
Nr	Nazwa pomieszczenia	Zmierzona powierzchnia netto [m <sup>2</sup> ]
2.01	POW. UŻYTK.	34,40
2.02	SCHODY	4,89
		<b>39,29 m<sup>2</sup></b>

INWESTOR:  
INVESTOR:

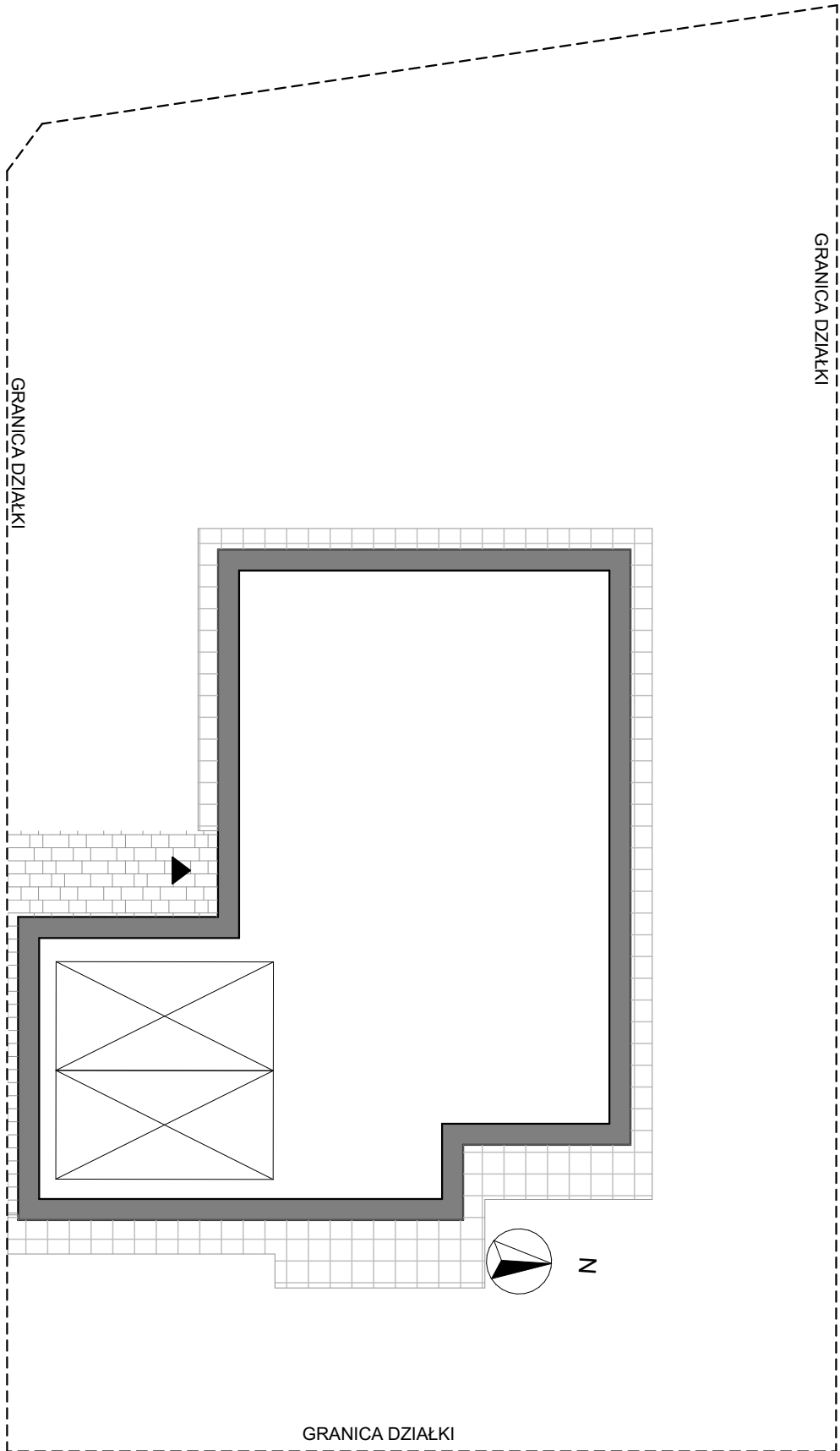
**EDEN-BUD Tadeusz Klimowicz**  
Ul. Banachiewicza 8 Kraków Małopolskie 30-436, Polska

SCHEMAT: SCHEME

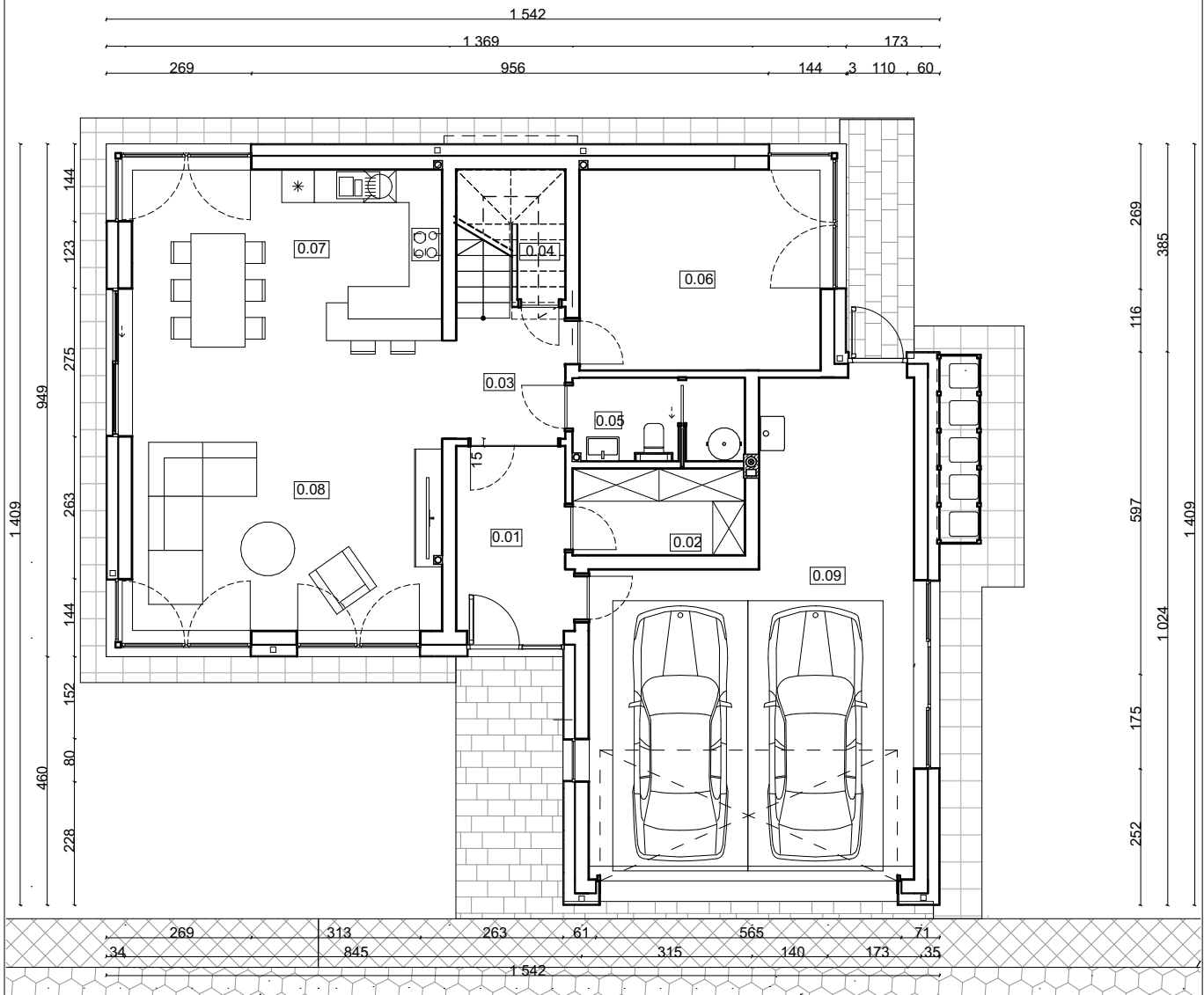
NAZWA RYSUNKU: DRAWING NAME:

**Budynek 9 - RZUT PODDASZA**





INWESTOR: INWESTOR:	<b>EDEN-BUD Tadeusz Klimowicz</b> Ul. Banachiewicza 8 Kraków Małopolskie 30-436, Polska
SCHEMAT: SCHEME	
NAZWA RYSUNKU: DRAWING NAME: <h3 style="text-align: center;">Budynek 10 - SCHEMAT DZIAŁKI</h3>	



BUDYNEK 10 - PARTER		
Nr	Nazwa pomieszczenia	Zmierzona powierzchnia netto [m <sup>2</sup> ]
0.01	WIATROŁAP	6,81
0.02	GARDEROBA	5,09
0.03	HALL+SCHODY	7,95
0.04	SCHOWEK	2,10
0.05	TOALETA	4,70
0.06	GABINET	16,43
0.07	KUCHNIA+JADALNIA	18,05
0.08	SALON	30,67
0.09	GARAŻ	44,44
		<b>136,24 m<sup>2</sup></b>

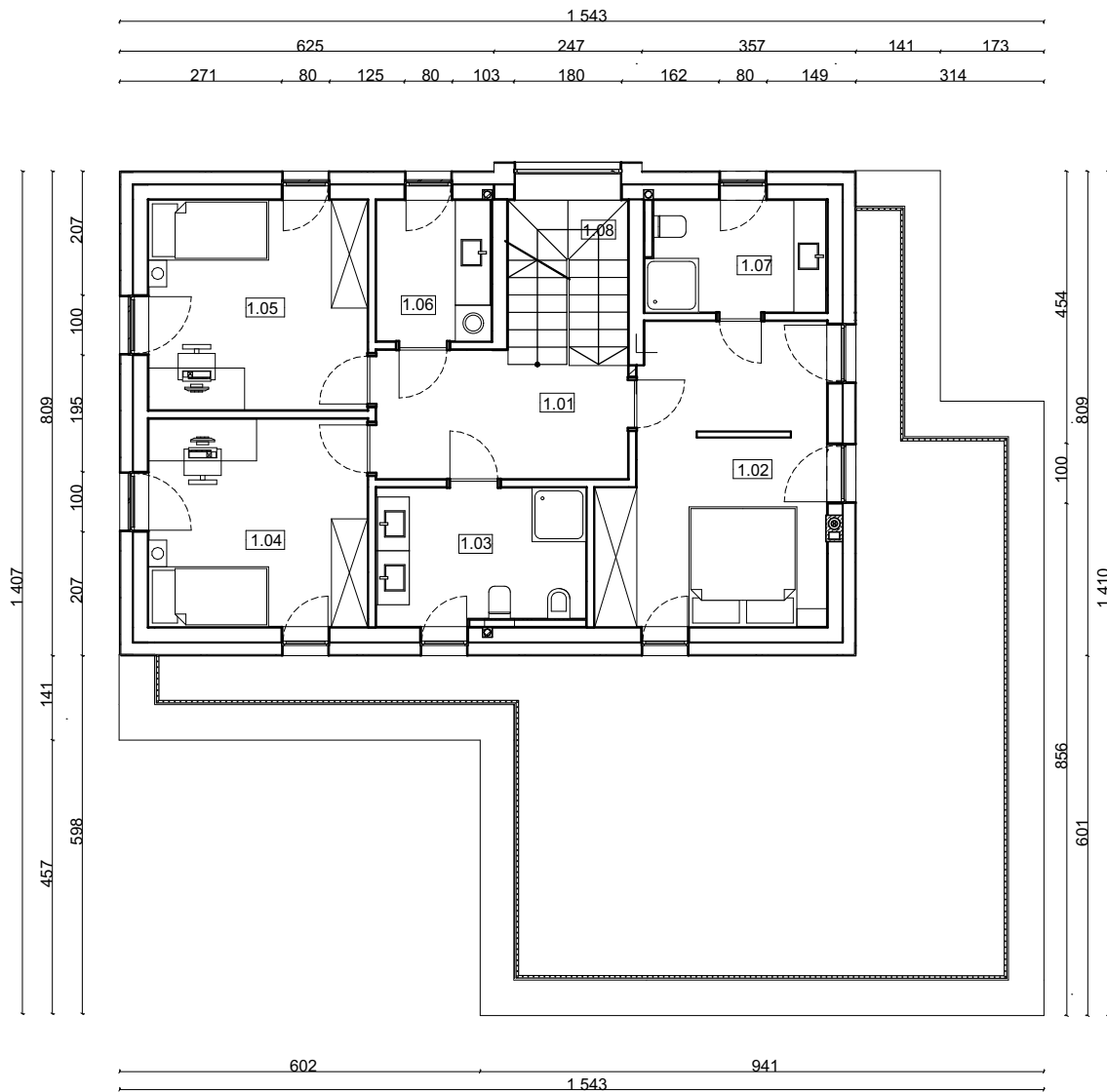
INWESTOR:  
INVESTOR:

**EDEN-BUD Tadeusz Klimowicz**  
Ul. Banachiewicza 8 Kraków Małopolskie 30-436, Polska

SCHEMAT: SCHEME

NAZWA RYSUNKU: DRAWING NAME:

**Budynek 10 - RZUT PARTERU**



BUDYNEK10 - PIĘTRO		
Nr	Nazwa pomieszczenia	Zmierzona powierzchnia netto [m2]
1.01	HALL	8,57
1.02	SYPIALNIA GŁÓWNA	17,48
1.03	ŁAZIENKA	8,11
1.04	POKÓJ I	12,66
1.05	POKÓJ II	12,78
1.06	PRALNIA	4,51
1.07	ŁAZIENKA GŁÓWNA	5,69
1.08	SCHODY	5,46
		<b>75,26 m<sup>2</sup></b>

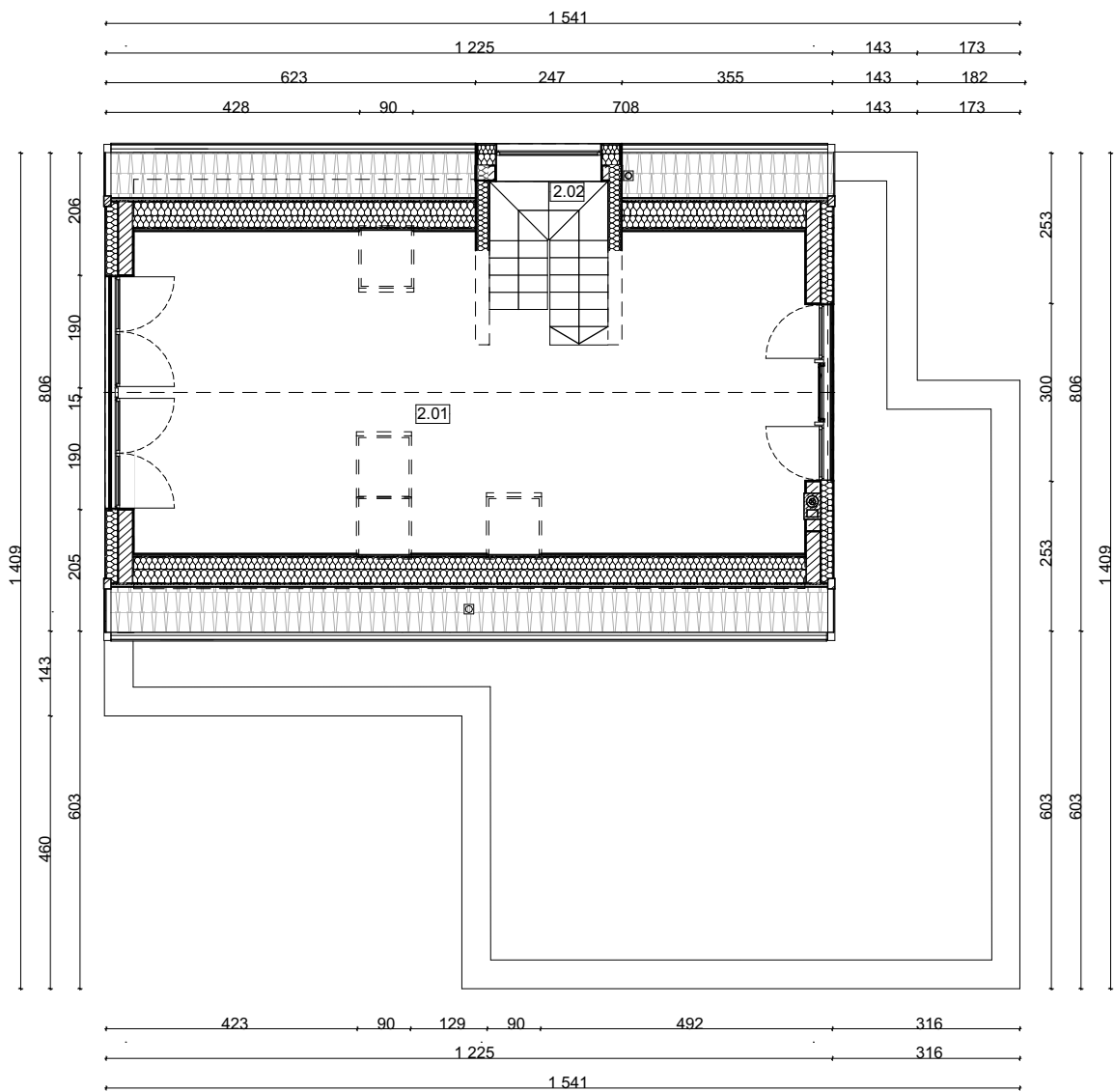
INWESTOR:  
INVESTOR:

**EDEN-BUD Tadeusz Klimowicz**  
Ul. Banachiewicza 8 Kraków Małopolskie 30-436, Polska

SCHEMAT: SCHEME

NAZWA RYSUNKU: DRAWING NAME:

**Budynek 10 - RZUT I PIĘTRA**



BUDYNEK 10 - PODDASZE		
Nr	Nazwa pomieszczenia	Zmierzona powierzchnia netto [m <sup>2</sup> ]
2.01	POW. UŻYTK.	34,40
2.02	SCHODY	4,89
		<b>39,29 m<sup>2</sup></b>

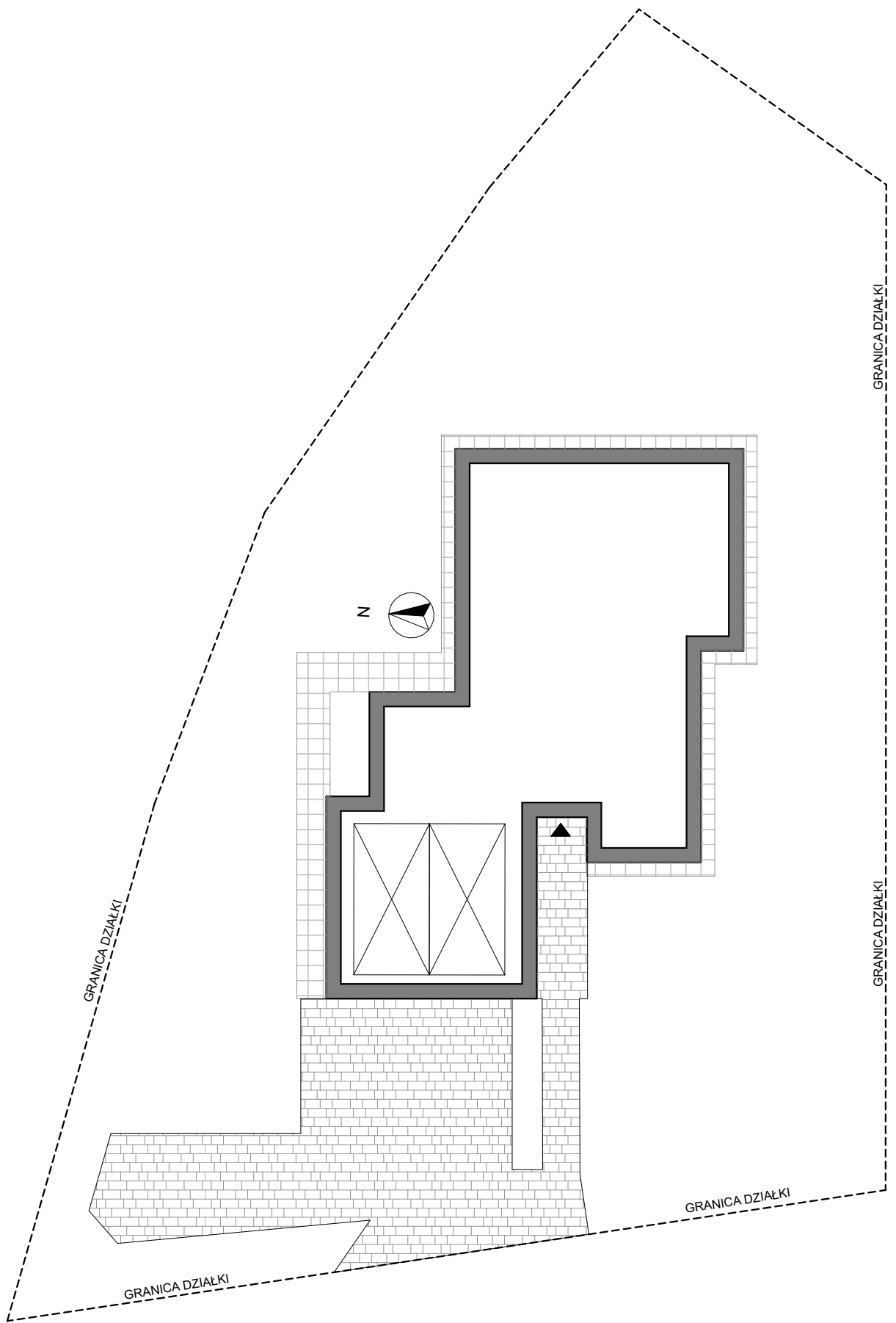
INWESTOR:  
INVESTOR:

**EDEN-BUD Tadeusz Klimowicz**  
Ul. Banachiewicza 8 Kraków Małopolskie 30-436, Polska

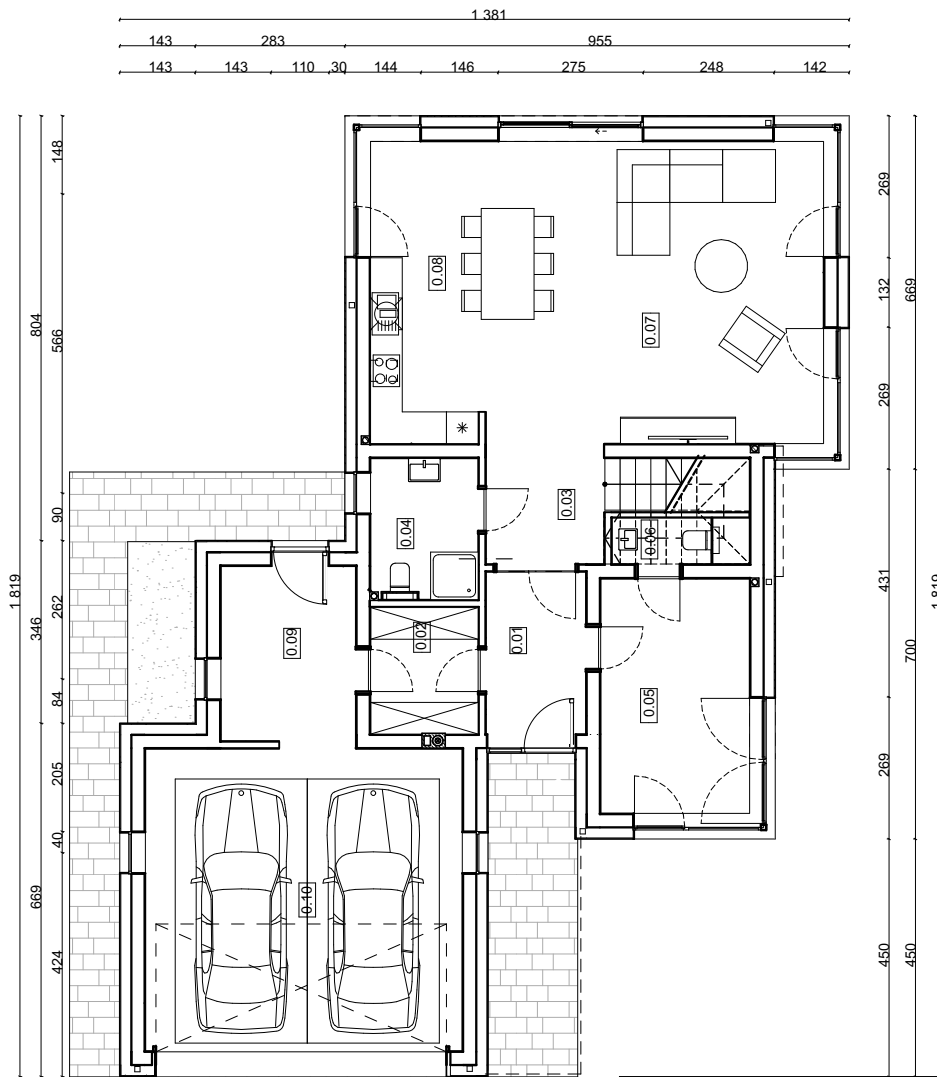
SCHEMAT: SCHEME

NAZWA RYSUNKU: DRAWING NAME:

**Budynek 10 - RZUT PODDASZA**



INWESTOR: INWESTOR:	<b>EDEN-BUD Tadeusz Klimowicz</b> Ul. Banachiewicza 8 Kraków Małopolskie 30-436, Polska
SCHEMAT: SCHEME	
NAZWA RYSUNKU: DRAWING NAME: <b>Budynek 11 - SCHEMAT DZIAŁKI</b>	



BUDYNEK 11 - PARTER		
Nr	Nazwa pomieszczenia	Powierzchnia netto [m <sup>2</sup> ]
0.01	WIATROŁAP	5,80
0.02	GARDEROBA	4,88
0.03	HALL+SCHODY	7,91
0.04	ŁAZIENKA	5,45
0.05	GABINET	12,53
0.06	TOALETA	1,05
0.07	SALON+JADALNIA	36,55
0.08	KUCHNIA	12,42
0.09	POM. GOSP.	8,45
0.10	GARAŻ	34,32
		<b>129,36 m<sup>2</sup></b>

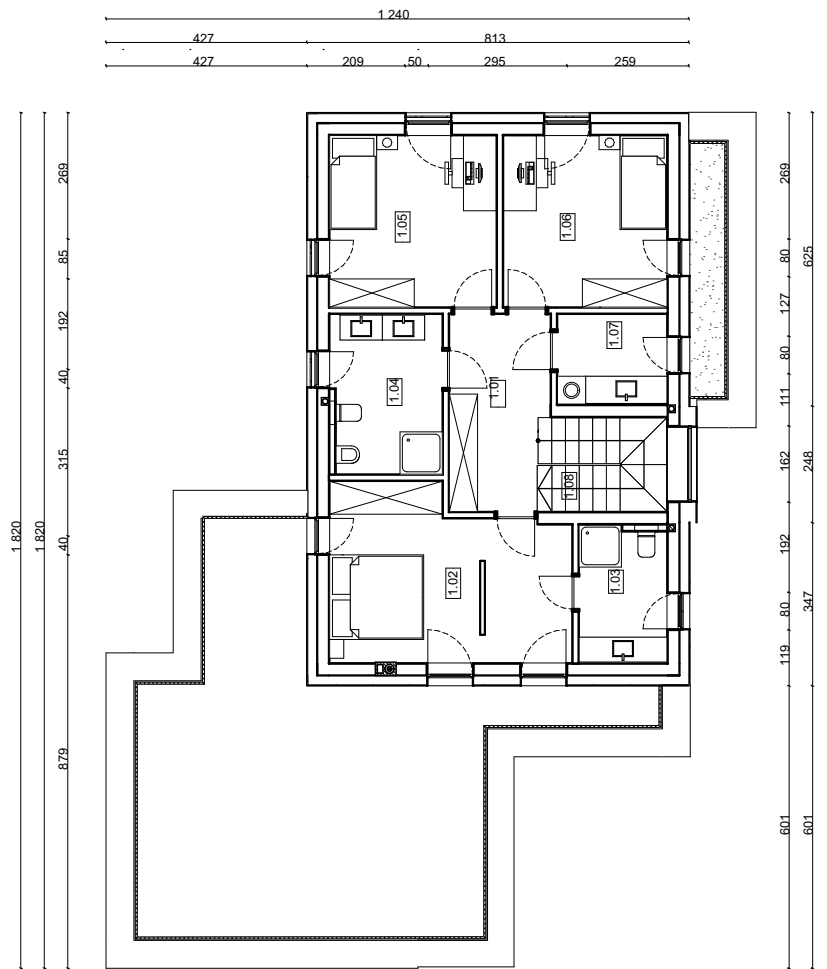
INWESTOR:  
INVESTOR:

**EDEN-BUD Tadeusz Klimowicz**  
Ul. Banachiewicza 8 Kraków Małopolskie 30-436, Polska

SCHEMAT: SCHEME

NAZWA RYSUNKU: DRAWING NAME:

**Budynek 11 - RZUT PARTERU**



BUDYNEK 11 - I PIĘTRO		
Nr	Nazwa pomieszczenia	Powierzchnia netto [m <sup>2</sup> ]
1.01	HALL	8,51
1.02	SYPIALNIA GŁÓWNA	17,42
1.03	ŁAZIENKA GŁÓWNA	5,50
1.04	ŁAZIENKA	8,16
1.05	POKÓJ I	12,95
1.06	POKÓJ II	12,70
1.07	PRALNIA	4,47
1.08	SCHODY	5,48
		<b>75,19 m<sup>2</sup></b>

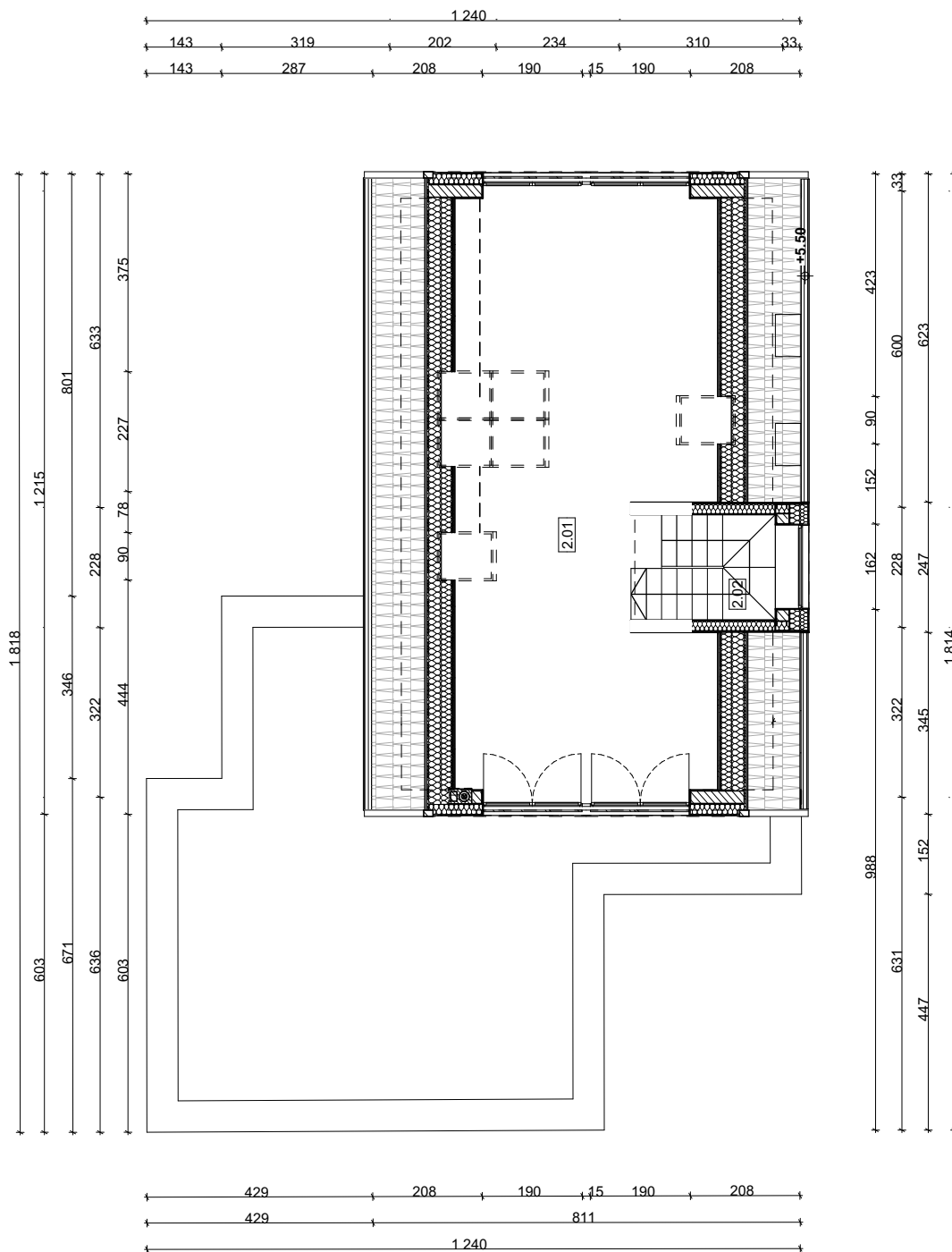
INWESTOR:  
INVESTOR:

**EDEN-BUD Tadeusz Klimowicz**  
Ul. Banachiewicza 8 Kraków Małopolskie 30-436, Polska

SCHEMAT: SCHEME

NAZWA RYSUNKU: DRAWING NAME:

**Budynek 11 - RZUT I PIĘTRA**



BUDYNEK 11 - PODDASZE		
Nr	Nazwa pomieszczenia	Powierzchnia netto [m <sup>2</sup> ]
2.01	POW. UŻYTK.	34,66
2.02	SCHODY	4,89
		<b>39,55 m<sup>2</sup></b>

INWESTOR:  
INVESTOR:

**EDEN-BUD Tadeusz Klimowicz**  
Ul. Banachiewicza 8 Kraków Małopolskie 30-436, Polska

SCHEMAT: SCHEME

NAZWA RYSUNKU: DRAWING NAME:

**Budynek 11 - RZUT PODDASZA**